

Azienda

Corà opera nel mercato italiano ed internazionale dal 1919. Con una presenza in costante sviluppo, oggi rappresenta il più grande gruppo italiano nella produzione, importazione e distribuzione di prodotti in legno. Una realtà economica e produttiva multinazionale che si muove attraverso il reperimento della materia prima e la sua lavorazione industriale.

Con la propria esperienza, una avanzata struttura tecnologica e organizzativa, oltre ad una capillare rete distributiva, Corà è il sinonimo di un'impresa che ha saputo evolversi e rinnovarsi, raggiungendo di generazione in generazione la posizione di azienda leader in Italia e all'estero.

Corà Divisione Parquet da 19 anni produce e commercializza pavimenti e battiscopa prefiniti e tradizionali, in numerose e pregiate essenze provenienti da tutto il mondo e garantite per qualità, affidabilità ed estetica.

Company

Corà has been available in the Italian and international markets since 1919.

Its role has been constantly evolving and today represents the largest Italian group in the production, import and distribution of wood products. A multinational economical and productive reality that operates through the industrial manufacturing of raw materials.

Thanks to its experience, the advanced technological and organisational structure, as well as a capillary distribution network, Corà is today a synonym for a company that has been capable of evolving and renewing, reaching a leading position in Italy and abroad through the generations.

Corà Parquet Division, 16 years in the production and marketing of pre-finished and traditional wooden floors and skirting boards, available in different prestigious wood types from all over the world. A warranty of quality, reliability and aesthetics.

Pavimenti con disegni a tre strati

Questi pavimenti reinterpretano il processo di produzione dei normali parquet.

La novità consiste nella lavorazione di pre-finitura ossia il trattamento delle finiture prima della messa in posa. Solo attraverso tale processo è possibile raggiungere particolari effetti superficiali, luminosi ed intensi.

Il prodotto offre una vasta gamma di combinazioni e di geometrie dotate ciascuna di una propria identità ed unicità.

Il pavimento a disegno prefinito viene prodotto esclusivamente su ordinazione in Rovere, Noce e Ciliegio Europeo. Grazie alle caratteristiche strutturali a tre strati vengono raggiunte dimensioni di pregio e massima stabilità, adatto anche alla posa flottante. Le finiture naturali effetto cera e le lavorazioni quali la spazzolatura, la piallatura, la sabbiatura e la stondatura, conferiscono al pavimento un sapore antico e tipicamente artigianale.

Three layers patterns flooring

This type of flooring reinterprets the manufacturing process of normal parquet.

The exceptional news is in the process before the finishing, in other words the finishing treatment before laying. It is only through this process that it is possible to obtain bright and intense special effects on the surface.

This product offers a great variety of combinations and patterns, each one with its uniqueness and distinctive identity.

Pattern flooring only on request produced exclusively with Oak, Walnut and European Cherry. The three layers characteristics guarantee prestigious dimensions and great stability. Suitable for floating system laying. The natural wax-like finishes together with the brushing, planing, sanding and rounding give this floor the antique hand crafted feel.

Corà //

DIVISIONE PARQUET

Corà Domenico & Figli S.p.a.

36077 Altavilla Vicentina (VI) Loc. Tavernelle Viale Verona, 1

Tel. +39 0444.372711 Fax +39 0444.372770

info@coralegnami.it www.coralegnami.it www.coraparquet.it

DISEGNI
A TRE
STRATI


Corà //

DIVISIONE PARQUET




Modello: **01 Nuit**
Spessori: 15 mm
Essenze: Rovere, Noce e Ciliegio
Dimensioni: Da 600x600 mm a 1000x1000 mm
Finitura: Verniciato effetto cera piallato e spazzolato

Pattern: **01 Nuit**
Thickness: 15 mm
Wood type: Oak, Walnut and Cherry
Sizes: From 600x600 mm to 1000x1000 mm
Finish: Wax-like varnished planed and brushed



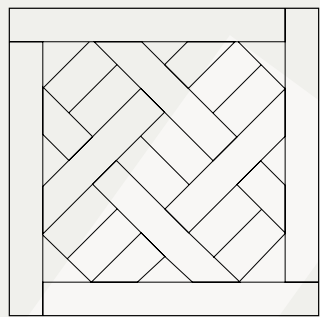
Modello: **03 Elite**
Spessori: 15 mm
Essenze: Rovere, Noce e Ciliegio
Dimensioni: Da 600x600 mm a 1000x1000 mm
Finitura: Verniciato effetto cera sabbiato

Pattern: **03 Elite**
Thickness: 15 mm
Wood type: Oak, Walnut and Cherry
Sizes: From 600x600 mm to 1000x1000 mm
Finish: Wax-like varnished natural sanded



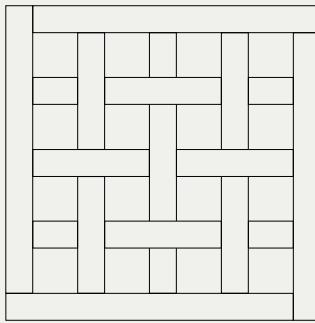
Modello: **05 History**
Spessori: 15 mm
Essenze: Rovere, Noce e Ciliegio
Dimensioni: Da 600x600 mm a 1000x1000 mm
Finitura: Verniciato effetto cera piallato e spazzolato

Pattern: **05 History**
Thickness: 15 mm
Wood type: Oak, Walnut and Cherry
Sizes: From 600x600 mm to 1000x1000 mm
Finish: Wax-like varnished planed and brushed



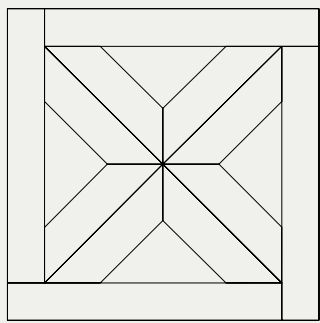
Modello: **02 Exelent**
Spessori: 15 mm
Essenze: Rovere, Noce e Ciliegio
Dimensioni: Da 600x600 mm a 1000x1000 mm
Finitura: Verniciato effetto cera sabbiato

Pattern: **02 Exelent**
Thickness: 15 mm
Wood type: Oak, Walnut and Cherry
Sizes: From 600x600 mm to 1000x1000 mm
Finish: Wax-like varnished sanded



Modello: **04 Class**
Spessori: 15 mm
Essenze: Rovere, Noce e Ciliegio
Dimensioni: Da 600x600 mm a 1000x1000 mm
Finitura: Verniciato effetto cera piallato e spazzolato

Pattern: **04 Class**
Thickness: 15 mm
Wood type: Oak, Walnut and Cherry
Sizes: From 600x600 mm to 1000x1000 mm
Finish: Wax-like varnished planed and brushed



Modello: **06 Chic**
Spessori: 15 mm
Essenze: Rovere, Noce e Ciliegio
Dimensioni: Da 600x600 mm a 1000x1000 mm
Finitura: Verniciato effetto cera piallato e spazzolato

Pattern: **06 Chic**
Thickness: 15 mm
Wood type: Oak, Walnut and Cherry
Sizes: From 600x600 mm to 1000x1000 mm
Finish: Wax-like varnished planed and brushed

