

2013 | 2014

**DISANO**  
by **HARO**



# DER WOHNGESUNDE DESIGNBODEN



- GB THE DESIGN FLOOR FOR HEALTHY LIVING
- F LE SOL DESIGN POUR UN ENVIRONNEMENT SAIN
- E EL SUELO DE DISEÑO PARA UN HOGAR SALUDABLE
- I IL PAVIMENTO DI DESIGN SALUBRE
- RUS ПОЛЕЗНЫЙ ДЛЯ ЗДОРОВЬЯ ДИЗАЙНЕРСКИЙ ПОЛ
- DK DET SUNDE DESIGNGULV

[www.disano-floor.com](http://www.disano-floor.com)





- Landhausdiele XL 4V **STEINEICHE CREME** strukturiert (Holznachbildung)
- Plank 1-Strip XL 4V **HOLM OAK CRÈME** textured (wood reproduction)
- Planche large XL 4V **CHENE VERT CREME** tramé (imitation bois)
- 1-lama XL 4V **ENCINA CREME** cepillado (imitación de madera)
- Plancia XL 4V **LECCIO CREME** spazzolato (riproduzione legno)
- Однополосная доска XL 4V **ДУБ КАМЕННЫЙ КРЕМОВЫЙ** структур. (имитация дерева)
- Plank XL 4V **STENEG CREME** børstet (imiteret træ)

• weich • fußwarm • pflegeleicht • strapazierfähig und darüber hinaus 100 % PVC-frei!



- Abriebfeste beschichtete Verschleißschicht mit Holzstruktur (PVC- und weichmacherfrei)
- Dekorschicht
- Druckverteilungsschicht, semielastisch, wasserbeständig (PVC- und weichmacherfrei)
- Quellreduzierte HDF-Platte
- Hochverdichtete Korkdämmung (Raumschallverbesserung ca. 30 %)\*

\*Messung IHD Normhammerwert/Walking Lady (bezogen auf Referenzboden)

SORTIMENT

Alle Dekore in Holznachbildung

Nr.	Design	Dekor	Oberfläche	Art.-Nr.	Art.-Nr.
1	LA XL 4V	Steineiche creme	strukturiert	529 900	408 450
2	LA XL 4V	Sandeiche	strukturiert	531 878	409 052
3	LA XL 4V	Bergeiche	strukturiert	531 877	409 051
4	LA XL 4V	Wildeiche	strukturiert	529 901	408 445
5	LA XL 4V	Französische Räuchereiche	strukturiert	529 902	408 454
6	LA XL 4V	Pinie nordica	strukturiert	529 907	408 447
7	LA XL 4V	Pinie Tessin	strukturiert	529 908	408 448
8	LA XL 4V	Western Pine	strukturiert	529 909	408 449
9	LA XL 4V	Eiche weiß	strukturiert	529 903	406 850
10	LA XL 4V	Eiche natur	strukturiert	529 904	408 452
11	LA XL 4V	Eiche cognac	strukturiert	529 905	408 451
12	LA XL 4V	Eiche schwarz	strukturiert	529 906	408 453

LA XL = Landhausdiele XL  
4V = Längs- und Stirnfase

SOCKELLEISTEN  
19 x 58 mm  
Länge 2200 mm

TECHNISCHE DATEN

Dielenabmessung	9,3 x 235 x 2035 mm (Dicke x Breite x Länge)
Inhalt/Pack und Inhalt/Pal	5 St. = 2,39 m² / 39 Pack = 93,21 m²
Gewicht	8,41 kg/m²
Nutzungsklasse (nach EN 685)	23/32
	Für Wohnbereiche mit hoher und gewerbliche Bereiche mit mittlerer Beanspruchung
Garantie (lt. Garantiebestimmungen)	15 Jahre im Wohnbereich 5 Jahre im gewerblichen Bereich
Verbindung/Verlegung	Top Connect, Leimlose Verlegung – so einfach wie auf Knopfdruck. Schnell und einfach zu verlegen, kein Werkzeug erforderlich.
Geeignet für Fußbodenheizung	Wärmedurchlasswiderstand 0,085 m² K/W
Reinigung/Pflege	Schmutzabweisende Oberfläche, einfach nebelfeucht abwischen, abfegen oder absaugen. Nutzen Sie unser Spezialpflegemittel clean & green active. Bitte Pflegeanleitung beachten.



Abriebfest



Pflegeleicht und  
schmutzabweisend



UV-lichtbeständig



Geeignet für  
Fußbodenheizung



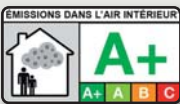
Stuhlrollenbeständigkeit



Brandbeständigkeit  
D-FI (normal entflammbar)



Rutschhemmung  
DS/R9





- soft • warm to the touch
  - easy to maintain • durable
- and 100 % PVC-free!

- doux • chaud en surface
  - facile d’entretien • résistant
- et sans PVC!



- 1 Abrasion-resistant, coated wearing surface with wood texture (PVC and softener-free)
- 2 Decorative layer
- 3 Pressure distribution layer, semi-elastic, water-resistant (PVC and softener-free)
- 4 Swell-reduced HDF coreboard
- 5 High-density cork insulation (room sound improvement by approx. 30%)\*

\*Measured by IHD Impact Hammer/Walking Lady tests (compared to reference floor)

- 1 Couche d'usure vernie résistante à l'abrasionavec structure en bois (sans PVC ni plastifiant)
- 2 Couche de décoration
- 3 Couche de distribution de pression, semi-élastique,résistante à l'eau (sans PVC ni plastifiant)
- 4 Panneau HDF à faible gonflement
- 5 Isolation en liège haute densité (réduction des bruits aériens env. 30%)\*

\*Mesure à l'aide du test du marteau IHD/Walking Lady (rapporté au sol de référence)

PRODUCT					RANGE SKIRTINGS
Alle styles in wood imitation					19x58 mm (3/4" x 2 9/32") Length: 2,200 mm (86 5/8")
N°	Design	Style	Surface	ID N°	Art.-Nr.
1	PL XL 4V	Holm Oak Creme	textured	529 900	408 450
2	PL XL 4V	Sand Oak	textured	531 878	409 052
3	PL XL 4V	Mountain Oak	textured	531 877	409 051
4	PL XL 4V	Wild Oak	textured	529 901	408 445
5	PL XL 4V	French Smoked Oak	textured	529 902	408 454
6	PL XL 4V	Pine Nordica	textured	529 907	408 447
7	PL XL 4V	Pine Tessin	textured	529 908	408 448
8	PL XL 4V	Western Pine	textured	529 909	408 449
9	PL XL 4V	Oak White	textured	529 903	406 850
10	PL XL 4V	Oak Nature	textured	529 904	408 452
11	PL XL 4V	Oak Cognac	textured	529 905	408 451
12	PL XL 4V	Oak Black	textured	529 906	408 453

PL XL = Plank 1-Strip XL  
4V = bevelled edges on the long and short sides

TECHNICAL INFORMATION	
Board dimensions	9,3 x 235 x 2035 mm (3/8" x 9 1/4" x 80 1/8") (T x W x L)
Content/pack and content/pallet	5 pc. = 2,39 m² (25.73 sq ft) / 39 pack = 93,21 m² (1,003.30 sq ft)
Weight	8,41 kg/m² (1.72 lbs/sq ft)
Level of use (in acc. with EN 685)	23/32 For residential applications with high traffic and commercial applications with medium level traffic
Warranty: (according to the terms and conditions of the warranty)	15 years in residential applications 5 years for commercial applications
Connection system/Installation method	Top Connect glueless installation. Easy and quick to install, without tools.
Underfloor heating compatible	Thermal resistance 0.085 m² K/W
Cleaning/care	Dirt-repelling surface, simply damp-wipe with mop, sweep or vacuum. Use our special clean & green active care products. Please follow care instructions.

GAMME					DE PLINTHES
Tous les décors en imitation bois					19 x 58 mm Longueur : 2 200 mm
N°	Design	Décor	Surface	N° art.	N° art.
1	PL XL 4V	Chêne vert crème	tramé	529 900	408 450
2	PL XL 4V	Chêne sable	tramé	531 878	409 052
3	PL XL 4V	Chêne montagnard	tramé	531 877	409 051
4	PL XL 4V	Chêne sauvage	tramé	529 901	408 445
5	PL XL 4V	Chêne fumé français	tramé	529 902	408 454
6	PL XL 4V	Pin nordica	tramé	529 907	408 447
7	PL XL 4V	Pin Tessin	tramé	529 908	408 448
8	PL XL 4V	Western Pine	tramé	529 909	408 449
9	PL XL 4V	Chêne blanc	tramé	529 903	406 850
10	PL XL 4V	Chêne nature	tramé	529 904	408 452
11	PL XL 4V	Chêne cognac	tramé	529 905	408 451
12	PL XL 4V	Chêne noir	tramé	529 906	408 453

PL XL = Planche large à l'ancienne XL  
4V = about et chanfrein

DONNÉES TECHNIQUES	
Dimensions des lames	9,3 x 235 x 2 035 mm (épaisseur x largeur x longueur)
Contenu/paquet et contenu/palette	5 pc. = 2,39 m² / 39 paquet = 93,21 m²
Poids	8,41 kg/m²
Classe d'usage (selon la norme EN 685)	23/32 Pour tous les usages domestiques et l'usage professionnel à sollicitation moyenne
Garantie (selon les conditions de garantie)	15 ans en usage domestique 5 pour les applications commerciales
Liaison/pose	Top Connect, la pose sans colle. Pose rapide et facile, aucun outil nécessaire.
Compatible avec le chauffage au sol	Résistance au passage de la chaleur 0,085 m² K/W
Nettoyage/entretien	Surfaces insensibles aux salissures, nettoyer simplement avec une serpillière bien essorée, avec un balai ordinaire ou avec un aspirateur. Utilisez notre soin spécial clean & green active. Tenir compte des instructions d’entretien indiquées.



Abrasion resistant  
Résistant à l'abrasion



Dirt-repellent and easy to maintain  
Facile à nettoyer et anti-salissant



Resistant to fading under UV light  
Résistant à la lumière et aux ultra-violets



Underfloor heating compatible  
Compatible avec le chauffage au sol



Chair caster resistance  
Résistance aux passage de fauteuils roulants



D-Fl fire resistance (normally inflammable)  
Résistance au feu D-Fl (normalement inflammable)



Slip prevention DS/R9  
Résistance au glissement DS/R9





- suave • cálido para los pies
- fácil de cuidar • resistente
- y además 100 % libre de PVC!



- morbido • caldo • facile da pulire
- indistruttibile
- e inoltre completamente privo di PVC!



- 1 Capa de desgaste barnizada resistente a la abrasióncon estructura de madera (sin PVC ni plastificantes)
- 2 Capa decorativa
- 3 Capa de distribución de la presión, semielástica,impermeable (sin PVC ni plastificantes)
- 4 Placa de HDF reducida en fuente
- 5 Insonorización de corcho de alta compresión(aprox. 30% de reducción del ruido ambiente)\*

\*Medición en el instituto IHD de Dresden de coeficiente normalizado de martillo/Walking Lady (referido al suelo de referencia)

- 1 AStrato di usura verniciato, resistente all'abrasionecon struttura in legno (senza PVC e agenti ammorbidenti)
- 2 Strato decorativo
- 3 Strato semielastico e resistente all'acqua (senza PVC e agenti ammorbidenti) per distribuire uniformemente le pressioni di contatto
- 4 Pannello HDF antirigonfiamento
- 5 Pannello isolante in sughero compresso(attenuazione del rumore ambientale circa 30%)\*

\*Misurazione IHD (Istituto tedesco di tecnologia del legno) del valore standard del test con generatore di rumore da calpestio/Walking Lady (riferita al pavimento di riferimento)

SURTIDO					ZÓCALOS
Todas las decoraciones en imitación a madera					19 x 58 mm Longitud 2.200 mm
Nº	Diseño	Decor	Superficie	Nº art.	Nº art.
1	1-LAMA XL 4V	Encina creme	cepillado	529 900	408 450
2	1-LAMA XL 4V	Roble arena	cepillado	531 878	409 052
3	1-LAMA XL 4V	Roble de montaña	cepillado	531 877	409 051
4	1-LAMA XL 4V	Roble selvático	cepillado	529 901	408 445
5	1-LAMA XL 4V	Roble ahumado francés	cepillado	529 902	408 454
6	1-LAMA XL 4V	Pino nórdico	cepillado	529 907	408 447
7	1-LAMA XL 4V	Pino Tesino	cepillado	529 908	408 448
8	1-LAMA XL 4V	Western Pine	cepillado	529 909	408 449
9	1-LAMA XL 4V	Roble blanco	cepillado	529 903	406 850
10	1-LAMA XL 4V	Roble natur	cepillado	529 904	408 452
11	1-LAMA XL 4V	Roble cognac	cepillado	529 905	408 451
12	1-LAMA XL 4V	Roble negro	cepillado	529 906	408 453

4V = bisel longitudinal y frontal

DATOS TÉCNICOS	
Dimensiones de las lamas	9,3 x 235 x 2035 mm (grueso x ancho x largo)
Contenido/paquete y contenido/palet	5 unid. = 2,39 m² / 39 paq. = 93,21 m²
Peso	8,41 kg/m²
Clase de uso (según EN 685)	23/32 Para áreas privadas con un uso elevado y áreas comerciales con un uso medio
Garantía (según las condiciones de la garantía)	15 años de garantía para el uso en el hogar 5 años en áreas comerciales
Unión/colocación	Top Connect, la colocación sin cola. Colocación rápida y sencilla, sin necesidad de utilizar herramientas.
Apto para suelo radiante	Resistencia térmica 0,085 m² K/W
Limpieza/Cuidado	Superficie que repele la suciedad, basta limpiarla con un paño humedecido, barrer o aspirar. Utilice nuestro producto especial clean & green active. Siga las instrucciones para la conservación de los suelos.

ASSORTIMENTO					BATTISCOPIA
Tutti i decori ad imitazione legno					19 x 58 mm Lunghezza 2.200 mm
N.	Design	Decoro	Superficie	N. art.	N. art.
1	PL XL 4V	Leccio creme	spazzolato	529 900	408 450
2	PL XL 4V	Rovere sabbia	spazzolato	531 878	409 052
3	PL XL 4V	Rovere montagna	spazzolato	531 877	409 051
4	PL XL 4V	Rovere selvatico	spazzolato	529 901	408 445
5	PL XL 4V	Rovere anticato francese	spazzolato	529 902	408 454
6	PL XL 4V	Pino nordico	spazzolato	529 907	408 447
7	PL XL 4V	Pino Ticino	spazzolato	529 908	408 448
8	PL XL 4V	Western Pine	spazzolato	529 909	408 449
9	PL XL 4V	Rovere bianco	spazzolato	529 903	406 850
10	PL XL 4V	Rovere natur	spazzolato	529 904	408 452
11	PL XL 4V	Rovere cognac	spazzolato	529 905	408 451
12	PL XL 4V	Rovere nero	spazzolato	529 906	408 453

PL XL = Plancia XL  
4V = bisello su 4 lati

DATI TECNICI	
Dimensioni delle plance	9,3 x 235 x 2035 mm (spessore x larghezza x lunghezza)
Contenuto/Confezione e Contenuto/Pallet	5 pz. = 2,39 m² / 39 conf. = 93,21 m²
Peso	8,41 kg/m²
Classe di utilizzo (secondo EN 685)	23/32 Per ambienti residenziali soggetti a calpestio elevato e aree commerciali soggette a calpestio medio
Garanzia (secondo le condizioni di garanzia)	15 anni per l'impiego in ambito residenziale 5 anni in aree commerciali
Incastro/posa	Top Connect, posa senza colla.. Posa rapida e semplice, si esegue senza bisogno di attrezzi.
Adatto per pavimenti riscaldati	Resistenza attiva al calore di 0,085 m² K/W
Pulizia/Cura	Superficie antimacchia, basta pulire con un panno appena inumidito, spazzare o aspirare. Utilizzate i nostri prodotti detergenti specifici clean & green active. Seguite le istruzioni per la manutenzione.



Resistente a la abrasión  
Resistenza all'abrasione



Fácil conservación y repelente de la suciedad  
Di semplice manutenzione e antimacchia



Resistente a la luz ultravioleta  
Resistenza ai raggi UV



Apto para suelo radiante  
Adatto per pavimenti riscaldati



Resistencia a ruedas de sillas de oficina  
Resistenza alle sedie a rotelle



Resistencia a quemaduras D-FI  
(inflamabilidad normal)  
Reazione al fuocoD-FI (normalmente infiammabile)



Antideslizamiento DS/R9  
Comportamento antiscivolo DS/R9





- мягкий • приятный на ощупь
  - простой в уходе • износоустойчивый
- и, кроме того, на **100 % не содержащий ПВХ!**

- blødt • fodvarmt • nemt at vedligeholde
  - slidstærkt
- og desuden **100 % PVC-frit!**

SORTIMENT

???

FODLISTER

19 x 58 mm  
Længde 2.200 mm



- 1 Устойчивый к истиранию лакированный верхний защитный слойс древесной структурой (не содержит ПВХ и пластификаторов)
- 2 Декоративный слой
- 3 Слой распределения давления, эластичный, влагостойкий (не содержит ПВХ и пластификаторов)
- 4 Древесноволокнистая плита высокой плотности с уменьшенным набуханием
- 5 Пробковый звукоизоляционный слой с высокой степенью сжатия(улучшение акустики помещения примерно на 30%)\*

\*Измерение IHD образование вмятин после удара молотком/Walking Lady (относительно эталонного пола)

- 1 Robust lakeret slidlagmed træstruktur (uden PVC og blødgørere)
- 2 Mønsterlag
- 3 Trykfordelingslag, semielastisk, vandfast (uden PVC og blødgørere)
- 4 Kvældningsreduceret HDF-plade
- 5 Højkomprimeret korkdæmpning(rumstøjsforbedring ca. 30%)\*

\*Måling IHD standardhammerværdi/Walking Lady (relateret til referencegulv)

АСОРТИМЕНТ

Все декоры представляют собой имитацию древесины

ПЛИНТУСОВ

19 x 58 мм  
Длина 2200 мм

№	Дизайн	Декор	Поверхность	№ изд.	№ изд.
1	ОД XL 4V	Дуб каменный кремовый	структурированный	529 900	408 450
2	ОД XL 4V	Песочный дуб	структурированный	531 878	409 052
3	ОД XL 4V	Очень приятно	структурированный	531 877	409 051
4	ОД XL 4V	Дикий дуб	структурированный	529 901	408 445
5	ОД XL 4V	Дуб Морёный французский	структурированный	529 902	408 454
6	ОД XL 4V	Пиния Нордика	структурированный	529 907	408 447
7	ОД XL 4V	Пиния Тессин	структурированный	529 908	408 448
8	ОД XL 4V	Сосна Вестерн	структурированный	529 909	408 449
9	ОД XL 4V	Дуб белый	структурированный	529 903	406 850
10	ОД XL 4V	Дуб натур	структурированный	529 904	408 452
11	ОД XL 4V	Дуб коньяк	структурированный	529 905	408 451
12	ОД XL 4V	Дуб черный	структурированный	529 906	408 453

ОД XL = однополосная доска XL  
4V = продольная и торцевая фаска

SORTIMENT

Alle mønstre i imiteret træ

FODLISTER

19 x 58 mm  
Længde 2.200 mm

Nr	Design	Mønster	Overflade	Art.-nr	Art.-nr
1	PL XL 4V	Steneg creme	børstet	529 900	408 450
2	PL XL 4V	Zandeiken	børstet	531 878	409 052
2	PL XL 4V	Berg eiken	børstet	531 877	409 051
4	PL XL 4V	Vildeg børstet	børstet	529 901	408 445
5	PL XL 4V	Frans røget eg	børstet	529 902	408 454
6	PL XL 4V	Pinie nordica	børstet	529 907	408 447
7	PL XL 4V	Pinie Tessin	børstet	529 908	408 448
8	PL XL 4V	Western Pine	børstet	529 909	408 449
9	PL XL 4V	Eg hvid	børstet	529 903	406 850
10	PL XL 4V	Eg natur	børstet	529 904	408 452
11	PL XL 4V	Eg cognac	børstet	529 905	408 451
12	PL XL 4V	Eg sort	børstet	529 906	408 453

PL XL = Plankegulv XL  
4V = Fasede kanter på langs og i enderne

ТЕХНИЧЕСКАЯ ИНФОРМАЦИЯ

Размер доски	9,3 x 235 x 2035 мм (толщина x ширина x длина)
Объем упаковки и объем поддона	5 шт. = 2,39 м² / 39 упаковки = 93,21 м²
Вес	8,20 кг/м²
Эксплуатационный класс (согласно EN 685)	23/32
	Для жилых помещений с высокой и промышленных помещений со средней проходимостью
Гарантия (согласно гарантийным положениям)	15 лет в жилых помещениях 5 лет в производственных помещениях
Соединение/укладка	Тор Connect, бесклеевая укладка. Быстрая и простая укладка без применения инструмента.
Подходит для полов с обогревом	Термическое сопротивление 0,085 м²
Чистка/уход	Грязеотталкивающая поверхность, достаточно просто протереть слегка влажной тряпкой, подмести или почистить пылесосом. Используйте наше специальное средство для ухода clean & green active. Соблюдайте инструкцию по уходу.

TEKNISKE DATA

Plankemål	9,3 x 235 x 2035 мм (tykkelse x bredde x længde)
Indhold/pakke og indhold/palle	5 stk. = 2,39 м² / 39 pakke = 93,21 м²
Vægt	8,41 кг/м²
Brugsklasse (iht. EN 685)	23/32
	Til boligarealer med stort slid og erhvervslokaler med moderat slid
Garantie (iht. garantibestemmelserne)	15 år i boliger 5 år på erhvervsarealer
Forbindelse/lægning	Top Connect, limfri lægning. Hurtigt og nemt at lægge, uden brug af værktøjer.
Egnet til gulvvarme	Varmeledningsmodstand 0,085 м² K/W
Rengøring/pleje	Smudsafvisende overflade, tørres af med en fugtig klud, fejes eller støvsuges. Brug vores specialplejemiddel clean & green active. Overhold altid plejevejledningen.



Износостойкая  
Slidstærkt



Прост в уходе  
благодаря грязеоттал-  
кивающему эффекту  
Let at vedligeholde  
og smudsafvisende



Устойчивость  
к УФ лучам  
UV-lysbestandigt



Подходит для полов с  
обогревом  
Egnet til gulvvarme



Устойчивость к действию  
мебельных роликов  
Modstandsevne mod  
kontorstolshjul



Огнестойкость D-Fl (нормаль-  
ная воспламеняемость)  
Brandbestandighed D-Fl  
(normalt antændeligt)



Сопrotивление  
скольжению DS/R9  
Skridhæmmende  
DS/R9







- Landhausdiele XL 4V EICHE COGNAC strukturiert (Holznachbildung)
- Plank 1-Strip XL 4V OAK COGNAC textured (wood reproduction)
- Planche large XL 4V CHENE COGNAC tramé (imitation bois)
- 1-lama XL 4V ROBLE COGNAC cep. (imitación de madera)
- Plancia XL 4V ROVERE COGNAC spazzolato (riproduzione legno)
- Однополосная доска XL 4V ДУБ КОНЬЯК структур. (имитация дерева)
- Plank XL 4V EG COGNAC børstet (imiteret træ)






- D** Landhausdiele XL 4V  
Steineiche creme  
strukturiert
- GB** Plank 1-Strip XL 4V  
Holm Oak Creme  
textured
- F** Planche large à l'ancienne XL 4V  
Chêne vert crème  
tramé
- E** 1-lama XL 4V  
Encina creme  
cepillado
- I** Plancia XL 4V  
Leccio creme  
spazzolato
- RUS** Однополосная доска XL 4V  
Дуб каменный кремовый  
структурированный
- DK** Plankegulv XL 4V  
Steneg creme  
børstet











**(D)** Landhausdiele XL 4V  
Sandeiche  
strukturiert

**(GB)** Plank 1-Strip XL 4V  
Sand Oak  
textured

**(F)** Planche large à l'ancienne XL 4V  
Chêne sable  
tramé

**(E)** 1-lama XL 4V  
Roble arena  
cepillado

**(I)** Plancia XL 4V  
Rovere sabbia  
spazzolato

**(RUS)** Однополосная доска XL 4V  
Песочный дуб  
структурированный

**(DK)** Plankegulv XL 4V  
Zandeiken  
børstet











- (D)** Landhausdiele XL 4V  
Bergeiche  
strukturiert
- (GB)** Plank 1-Strip XL 4V  
Mountain Oak  
textured
- (F)** Planche large à l'ancienne XL 4V  
Chêne montagnard  
tramé
- (E)** 1-lama XL 4V  
Roble de montaña  
cepillado
- (I)** Plancia XL 4V  
Rovere montagna  
spazzolato
- (RUS)** Однополосная доска XL 4V  
Очень приятно  
структурированный
- (DK)** Plankegulv XL 4V  
Berg eiken  
børstet












- D** Landhausdiele XL 4V  
Wildeiche  
strukturiert
  - GB** Plank 1-Strip XL 4V  
Wild Oak  
textured
  - F** Planche large à l'ancienne XL 4V  
Chêne sauvage  
tramé
  - E** 1-lama XL 4V  
Roble selvático  
cepillado
  - I** Plancia XL 4V  
Rovere selvatico  
spazzolato
  - RUS** Однополосная доска XL 4V  
Дикий дуб  
структурированный
  - DK** Plankegulv XL 4V  
Vildeg  
børstet
- 









**D** Landhausdiele XL 4V  
Französische Räuchereiche  
strukturiert

**GB** Plank 1-Strip XL 4V  
French Smoked Oak  
textured

**F** Planche large à l'ancienne XL 4V  
Chêne fumé français  
tramé

**E** 1-lama XL 4V  
Roble ahumado francés  
cepillado

**I** Plancia XL 4V  
Rovere anticato francese  
spazzolato

**RUS** Однополосная доска XL 4V  
Дуб Морёный французский  
структурированный

**DK** Plankegulv XL 4V  
Fransk røget eg  
børstet











- D** Landhausdiele XL 4V  
Pinie nordica  
strukturiert
- GB** Plank 1-Strip XL 4V  
Pine Nordica  
textured
- F** Planche large à l'ancienne XL 4V  
Pin nordica  
tramé
- E** 1-lama XL 4V  
Pino nórdico  
cepillado
- I** Plancia XL 4V  
Pino nordico  
spazzolato
- RUS** Однополосная доска XL 4V  
Пиния Нордика  
структурированный
- DK** Plankegulv XL 4V  
Pinie nordica  
børstet











- D** Landhausdiele XL 4V  
Pinie Tessin  
strukturiert
- GB** Plank 1-Strip XL 4V  
Pine Tessin  
textured
- F** Planche large à lancienne XL 4V  
Pin Tessin  
tramé
- E** 1-lama XL 4V  
Pino Tesino  
cepillado
- I** Plancia XL 4V  
Pino Ticino  
spazzolato
- RUS** Однополосная доска XL 4V  
Пиния Тессин  
структурированный
- DK** Plankegulv XL 4V  
Pinie Tessin  
børstet











- (D) Landhausdiele XL 4V  
Western Pine  
strukturiert
- (GB) Plank 1-Strip XL 4V  
Western Pine  
textured
- (F) Planche large à l'ancienne XL 4V  
Western Pine  
tramé
- (E) 1-lama XL 4V  
Western Pine  
cepillado
- (I) Plancia XL 4V  
Western Pine  
spazzolato
- (RUS) Однополосная доска XL 4V  
Сосна Вестерн  
структурированный
- (DK) Plankegulv XL 4V  
Western Pine  
børstet











- (D)** Landhausdiele XL 4V  
Eiche weiß  
strukturiert
- (GB)** Plank 1-Strip XL 4V  
Oak White  
textured
- (F)** Planche large à lancienne XL 4V  
Chêne blanc  
tramé
- (E)** 1-lama XL 4V  
Roble blanco  
cepillado
- (I)** Plancia XL 4V  
Rovere bianco  
spazzolato
- (RUS)** Однополосная доска XL 4V  
Дуб белый  
структурированный
- (DK)** Plankegulv XL 4V  
Eg hvid  
børstet











(D) Landhausdiele XL 4V  
Eiche natur  
strukturiert

(GB) Plank 1-Strip XL 4V  
Oak Nature  
textured

(F) Planche large à l'ancienne XL 4V  
Chêne nature  
tramé

(E) 1-lama XL 4V  
Roble natur  
cepillado

(I) Plancia XL 4V  
Rovere natur  
spazzolato

(RUS) Однополосная доска XL 4V  
Дуб Натур  
структурированный

(DK) Plankegulv XL 4V  
Eg natur  
børstet











- D** Landhausdiele XL 4V  
Eiche cognac  
strukturiert
- GB** Plank 1-Strip XL 4V  
Oak Cognac  
textured
- F** Planche large à l'ancienne XL 4V  
Chêne cognac  
tramé
- E** 1-lama XL 4V  
Roble cognac  
cepillado
- I** Plancia XL 4V  
Rovere cognac  
spazzolato
- RUS** Однополосная доска XL 4V  
Дуб коньяк  
структурированный
- DK** Plankegulv XL 4V  
Eg cognac  
børstet











**(D)** Landhausdiele XL 4V  
Eiche schwarz  
strukturiert

**(GB)** Plank 1-Strip XL 4V  
Oak Black  
textured

**(F)** Planche large à l'ancienne XL 4V  
Chêne noir  
brossé

**(E)** 1-lama XL 4V  
Roble negro  
cepillado

**(I)** Plancia XL 4V  
Rovere nero  
spazzolato

**(RUS)** Однополосная доска XL 4V  
Дуб черный  
структурированный

**(DK)** Plankegulv XL 4V  
Eg sort  
børstet















## DISANO Pro

- WOHN GESUNDER DESIGNBODEN
- WASSERFEST
- VOLLFLÄCHIGE VERKLEBUNG

## DISANO Neptun

- WOHN GESUNDER DESIGNBODEN
- WASSERFEST
- SCHWIMMENDE VERLEGUNG



100 %  
Weichmacher-frei  
PVC-frei

### DISANO Pro

- (GB) • DESIGN FLOOR FOR HEALTHY LIVING  
• WATER-RESISTANT  
• GLUE-DOWN INSTALLATION
- (F) • SOL TENDANCE POUR UN ENVIRONNEMENT SAIN  
• IMPERMÉABLE  
• POSE COLLÉE EN PLEIN
- (E) • SUELO DE DISEÑO PARA UN HOGAR SALUDABLE  
• IMPERMEABLE  
• PEGADO EN TODA LA SUPERFICIE
- (I) • IL PAVIMENTO DI DESIGN SALUBRE  
• RESISTENTE ALL'ACQUA  
• INCOLLAGGIO SULL'INTERA SUPERFICIE
- (RUS) • ПОЛЕЗНЫЙ ДЛЯ ЗДОРОВЬЯ ДИЗАЙНЕРСКИЙ ПОЛ  
• ВОДОСТОЙКИЙ  
• НАКЛЕЙКА ПО ВСЕЙ ПОВЕРХНОСТИ
- (DK) • DET SUNDE DESIGNGULV  
• VANDFAST  
• FULDLIMNING

### DISANO Neptun

- (GB) • DESIGN FLOOR FOR HEALTHY LIVING  
• WATER-RESISTANT  
• FLOATING INSTALLATION
- (F) • SOL TENDANCE POUR UN ENVIRONNEMENT SAIN  
• IMPERMÉABLE  
• POSE FLOTTANTE
- (E) • SUELO DE DISEÑO PARA UN HOGAR SALUDABLE  
• IMPERMEABLE  
• INSTALACIÓN FLOTANTE
- (I) • IL PAVIMENTO DI DESIGN SALUBRE  
• RESISTENTE ALL'ACQUA  
• POSA FLOTTANTE
- (RUS) • ПОЛЕЗНЫЙ ДЛЯ ЗДОРОВЬЯ ДИЗАЙНЕРСКИЙ ПОЛ  
• ВОДОСТОЙКИЙ  
• ДЛЯ ПЛАВАЮЩЕЙ УКЛАДКИ
- (DK) • DET SUNDE DESIGNGULV  
• VANDFAST  
• SVØMMENDE LÆGNING



# DER WOHN GESUNDE DESIGNBODEN



## DISANO Pro

- WOHN GESUNDER DESIGNBODEN
- WASSERFEST
- VOLLFLÄCHIGE VERKLEBUNG
- BESONDERS GEEIGNET FÜR OBJEKTE






- weich
- fußwarm
- pflegeleicht
- strapazierfähig

### AUFBAU



- 1 Abriebfeste lackierte Verschleißschicht mit Holzstruktur (PVC- und Weichmacher-frei)
- 2 Dekorschicht (PVC- und Weichmacher-frei)
- 3 Trägerschicht, semi-elastisch (PVC- und Weichmacher-frei)

### TECHNISCHE DATEN

Dielenabmessung	2 x 248 x 1800 mm (Dicke x Breite x Länge)
Inhalt/Pack	8 St. = 3,57 m²
Gewicht	3,14 kg/m²
Nutzungs-klasse (nach EN 685) 23/33   	Für Wohnbereiche und gewerbliche Bereiche mit hoher Beanspruchung
Garantie (lt. Garantiebestimmungen)	15 Jahre im Wohnbereich 5 Jahre im gewerblichen Bereich
Verlegung	Zur vollflächigen Verklebung
Geeignet für Fußbodenheizung	Wärmedurchlasswiderstand 0,01 m² K/W
Reinigung/Pflege	Schmutzabweisende Oberfläche, einfach nebelfeucht abwischen, abfegen oder absaugen. Bitte Pflegeanleitung beachten.

## DISANO Neptun

- WOHN GESUNDER DESIGNBODEN
- WASSERFEST
- SCHWIMMENDE VERLEGUNG







- weich
- fußwarm
- pflegeleicht
- strapazierfähig

### AUFBAU



- 1 Abriebfeste lackierte Verschleißschicht mit Holzstruktur (PVC- und Weichmacher-frei)
- 2 Dekorschicht (PVC- und Weichmacher-frei)
- 3 Druckverteilungsschicht, semi-elastisch (PVC- und Weichmacher-frei)
- 4 Mineralische Faserplatte (PVC- und Weichmacher-frei)

### TECHNISCHE DATEN

Dielenabmessung	7 x 235 x 1485 mm (Dicke x Breite x Länge)
Inhalt/Pack	5 St. = 1,74 m²
Gewicht	12,33 kg/m²
Nutzungs-klasse (nach EN 685) 23/32   	Für Wohnbereiche mit hoher und gewerbliche Bereiche mit mittlerer Beanspruchung
Garantie (lt. Garantiebestimmungen)	15 Jahre im Wohnbereich 5 Jahre im gewerblichen Bereich
Verbindung/Verlegung	Top Connect, leimlose Verlegung – so einfach wie auf Knopfdruck. Schnell und einfach zu verlegen, kein Werkzeug erforderlich. Raumübergreifende Verlegung ohne Trennprofile möglich. 
Geeignet für Fußbodenheizung	Wärmedurchlasswiderstand 0,02 m² K/W
Reinigung/Pflege	Schmutzabweisende Oberfläche, einfach nebelfeucht abwischen, abfegen oder absaugen. Bitte Pflegeanleitung beachten.

### SORTIMENT

DISANO Classic					NEU DISANO Pro		NEU DISANO Neptun		SOCKELLEISTEN 19x58x2200 mm	
Nr.	Design	Dekor	Oberfläche	XL/ Fase	Art.Nr.	XL/Fase	Art.Nr.	XL/ Fase	Art.Nr.	Art.Nr.
1	Landhausdielen	NEU Eiche Glacier*	strukturiert	XL 4V	533 182	XL 4VM	533 410	4V	533 485	409 415
2	Landhausdielen	Steineiche creme*	strukturiert	XL 4V	529 900	XL 4VM	533 411	4V	533 486	409 410
3	Landhausdielen	Sandeiche*	strukturiert	XL 4V	531 878	XL 4VM	533 412	4V	533 487	409 409
4	Landhausdielen	Bergeiche*	strukturiert	XL 4V	531 877	XL 4VM	533 416	4V	533 490	409 401
5	Landhausdielen	Wildecke*	strukturiert	XL 4V	529 901	XL 4VM	533 413	4V	533 488	409 412
6	Landhausdielen	Französische Räuchereiche*	strukturiert	XL 4V	529 902	XL 4VM	533 414	4V	533 489	409 406
7	Landhausdielen	NEU Eiche Montana*	authentic	XL 4V	533 181	XL 4VM	533 652	4V	533 654	409 363
8	Landhausdielen	NEU Eiche Riva*	authentic	XL 4V	533 180	XL 4VM	533 651	4V	533 653	409 364
9	Landhausdielen	Pinie nordica*	strukturiert	XL 4V	529 907	XL 4VM	533 418	4V	533 492	409 407
10	Landhausdielen	Pinie Tessin*	strukturiert	XL 4V	529 908	XL 4VM	533 417	4V	533 491	409 408
11	Landhausdielen	Western Pine*	strukturiert	XL 4V	529 909					408 449
12	Landhausdielen	Eiche weiß*	strukturiert	XL 4V	529 903					409 378
13	Landhausdielen	Eiche natur*	strukturiert	XL 4V	529 904					408 452
14	Landhausdielen	Eiche cognac*	strukturiert	XL 4V	529 905					408 451
15	Landhausdielen	Eiche schwarz*	strukturiert	XL 4V	529 906					408 453

\*Holznachbildung, 4V = Längs- und Stirnfase, 4VM = längs- und stirnseitige Microfase





DESIGN FLOOR FOR  
HEALTHY LIVING

DISANO Pro

- DESIGN FLOOR FOR HEALTHY LIVING
- WATER-RESISTANT
- GLUE-DOWN INSTALLATION
- IDEALLY SUITED FOR COMMERCIAL APPLICATIONS



- Soft
- Warm underfoot
- Easy to maintain
- Durable

100 %  
free from  
softeners

CONSTRUCTION



- 1 Abrasion-resistant, coated wearing surface with wood texture (free of PVC and softeners)
- 2 Top layer (free of PVC and softeners)
- 3 Base layer, semi-elastic (free of PVC and softeners)

TECHNICAL INFORMATION

Board dimensions	2 x 248 x 1800 mm (Thickness x Width x Length)
Content/pack	8 pcs = 3,57 m <sup>2</sup>
Weight	3,14 kg/m <sup>2</sup>
Level of use (in acc. with EN 685): 23/33	For residential applications and high traffic commercial applications
Warranty (according to the terms and conditions of the warranty)	15 years for residential applications 5 years for commercial applications
Installation	For glue-down installation
Suitable for use with underfloor heating	Thermal resistance 0,01 m <sup>2</sup> k/W
Cleaning/care	Dirt-repelling surface, simply damp-wipe with mop, sweep or vacuum. Please follow care instructions.

DISANO Neptun

- DESIGN FLOOR FOR HEALTHY LIVING
- WATER-RESISTANT
- FLOATING INSTALLATION



- Soft
- Warm underfoot
- Easy to maintain
- Durable

100 %  
free from  
softeners

CONSTRUCTION



- 1 Abrasion-resistant, coated wearing surface with wood texture (free of PVC and softeners)
- 2 Top layer (free of PVC and softeners)
- 3 Pressure distribution layer, semi-elastic (free of PVC and softeners)
- 4 Mineral fibreboard

TECHNICAL INFORMATION

Board dimensions	7 x 235 x 1485 mm (Thickness x Width x Length)
Content/pack	5 pcs = 1,74 m <sup>2</sup>
Weight	12,33 kg/m <sup>2</sup>
Level of use (in acc. with EN 685) 23/32	For residential applications with high traffic and commercial applications with medium level traffic
Warranty (according to the terms and conditions of the warranty)	15 years for residential applications 5 years for commercial applications
System/installation method	Top Connect, glueless installation – as easy as pressing a button. Easy and quick to install, no tools needed. Cross-room installation possible without mouldings.
Suitable for use with underfloor heating	Thermal resistance 0,02 m <sup>2</sup> K/W
Cleaning/care	Dirt-repelling surface, simply damp-wipe with mop, sweep or vacuum. Please follow care instructions.

PRODUCT RANGE

DISANO Classic					NEW DISANO Pro		NEW DISANO Neptun		SKIRTINGS 19x58x2200 mm	
N0.	Design	Style	Surface	XL/ Bevel	ID no.	XL/Bevel	ID no.	XL/ Bevel	ID no.	ID no.
1	Plank 1-Strip	NEW Oak Glacier*	textured	XL 4V	533 182	XL 4VM	533 410	4V	533 485	409 415
2	Plank 1-Strip	Holm Oak Creme*	textured	XL 4V	529 900	XL 4VM	533 411	4V	533 486	409 410
3	Plank 1-Strip	Sand Oak*	textured	XL 4V	531 878	XL 4VM	533 412	4V	533 487	409 409
4	Plank 1-Strip	Mountain Oak*	textured	XL 4V	531 877	XL 4VM	533 416	4V	533 490	409 401
5	Plank 1-Strip	Wild Oak*	textured	XL 4V	529 901	XL 4VM	533 413	4V	533 488	409 412
6	Plank 1-Strip	French Smoked Oak*	textured	XL 4V	529 902	XL 4VM	533 414	4V	533 489	409 406
7	Plank 1-Strip	NEW Oak Montana*	authentic	XL 4V	533 181	XL 4VM	533 652	4V	533 654	409 363
8	Plank 1-Strip	NEW Oak Riva*	authentic	XL 4V	533 180	XL 4VM	533 651	4V	533 653	409 364
9	Plank 1-Strip	Pine Nordica*	textured	XL 4V	529 907	XL 4VM	533 418	4V	533 492	409 407
10	Plank 1-Strip	Pine Tessin*	textured	XL 4V	529 908	XL 4VM	533 417	4V	533 491	409 408
11	Plank 1-Strip	Western Pine*	textured	XL 4V	529 909					408 449
12	Plank 1-Strip	Oak White*	textured	XL 4V	529 903					409 378
13	Plank 1-Strip	Oak Nature*	textured	XL 4V	529 904					408 452
14	Plank 1-Strip	Oak Cognac*	textured	XL 4V	529 905					408 451
15	Plank 1-Strip	Oak Black*	textured	XL 4V	529 906					408 453

\*Wood reproduction, 4V = Bevel on long and short side, 4VM = Micro bevel on long and short side





# SOL TENDANCE PORU UN ENVIRONNEMENT SAIN



## DISANO Pro

- SOL TENDANCE POUR UN ENVIRONNEMENT SAIN
- IMPERMÉABLE
- POSE COLLÉE EN PLEIN
- PARTICULIÈREMENT ADAPTÉ AUX APPLICATIONS



- souple
- chaud sous le pied
- facile à entretenir
- résistant

### STRUCTURE



- 1 Couche d'usure vernie résistante à l'abrasion, avec structure en bois (sans PVC ni plastifiant)
- 2 Couche de décor (sans PVC ni plastifiant)
- 3 Couche support semi-élastique (sans PVC ni plastifiant)

### DONNÉES TECHNIQUES

Dimensions des planches	2 x 248 x 1800 mm (épaisseur x largeur x longueur)
Contenu/colis	8 pc. = 3,57 m <sup>2</sup>
Poids	3,14 kg/m <sup>2</sup>
Classe d'usage (selon la norme EN 685) 23/33	pour tout usage domestique et pour un usage professionnel à sollicitation intense
Garantie (selon les conditions de garantie)	15 ans en usage domestique 5 ans en usage commercial
Adapté	à une pose collée en plein
Compatibilité avec un chauffage au sol	résistance thermique de 0,01 m <sup>2</sup> K/W
Nettoyage/Entretien	surface insensible aux salissures, nettoyage simple avec une serpillière légèrement humide, un balai ou un aspirateur. Suivre les instructions d'entretien.

## DISANO Neptun

- SOL TENDANCE POUR UN ENVIRONNEMENT SAIN
- IMPERMÉABLE
- POSE FLOTTANTE



- souple
- chaud sous le pied
- facile à entretenir
- résistant

### STRUCTURE



- 1 Couche d'usure vernie résistante à l'abrasion, avec structure en bois (sans PVC ni plastifiant)
- 2 Couche de décor (sans PVC ni plastifiant)
- 3 Couche de répartition de la pression semi-élastique (sans PVC ni plastifiant)
- 4 Panneau de fibres minérales (sans PVC ni plastifiant)

### DONNÉES TECHNIQUES

Dimensions des planches	7 x 235 x 1485 mm (épaisseur x largeur x longueur)
Contenu/colis	5 pc. = 1,74 m <sup>2</sup>
Poids	12,33 kg/m <sup>2</sup>
Classe d'usage (selon la norme EN 685) 23/32	pour un usage domestique à sollicitation intense ou un usage professionnel à sollicitation moyenne
Garantie (selon les conditions de garantie)	15 ans en usage domestique 5 ans en usage commercial
Liaison/Pose	Top Connect, la pose sans colle aussi simple qu'un bouton-pression. Pose rapide et facile, aucun outil nécessaire. Pose continue sans profils pour joint de séparation.
Compatibilité avec un chauffage au sol	résistance thermique de 0,02 m <sup>2</sup> K/W
Nettoyage/Entretien	surface insensible aux salissures, nettoyage simple avec une serpillière légèrement humide, un balai ou un aspirateur. Suivre les instructions d'entretien.

GAMME					DISANO Classic		NOUVEAU DISANO Pro	NOUVEAU DISANO Neptun	PLINTHES 19x58x2200 mm	
N°	Design	Décor	Surface	XL/Chanfrein	Réf.	XL/chanfrein	Réf.	XL/chanfrein	Réf.	Réf.
1	Planche large à l'ancienne	NOUVEAU Chêne Glacier*	tramé	XL 4V	533 182	XL 4VM	533 410	4V	533 485	409 415
2	Planche large à l'ancienne	Chêne vert creme*	tramé	XL 4V	529 900	XL 4VM	533 411	4V	533 486	409 410
3	Planche large à l'ancienne	Chêne sablé*	tramé	XL 4V	531 878	XL 4VM	533 412	4V	533 487	409 409
4	Planche large à l'ancienne	Chêne montagnard*	tramé	XL 4V	531 877	XL 4VM	533 416	4V	533 490	409 401
5	Planche large à l'ancienne	Chêne sauvage*	tramé	XL 4V	529 901	XL 4VM	533 413	4V	533 488	409 412
6	Planche large à l'ancienne	Chêne fumé français*	tramé	XL 4V	529 902	XL 4VM	533 414	4V	533 489	409 406
7	Planche large à l'ancienne	NOUVEAU Chêne Montana*	authentique	XL 4V	533 181	XL 4VM	533 652	4V	533 654	409 363
8	Planche large à l'ancienne	NOUVEAU Chêne Riva*	authentique	XL 4V	533 180	XL 4VM	533 651	4V	533 653	409 364
9	Planche large à l'ancienne	Pin Nordica*	tramé	XL 4V	529 907	XL 4VM	533 418	4V	533 492	409 407
10	Planche large à l'ancienne	Pin Tessin*	tramé	XL 4V	529 908	XL 4VM	533 417	4V	533 491	409 408
11	Planche large à l'ancienne	Western Pine*	tramé	XL 4V	529 909					408 449
12	Planche large à l'ancienne	Chêne blanc*	tramé	XL 4V	529 903					409 378
13	Planche large à l'ancienne	Chêne Natur*	tramé	XL 4V	529 904					408 452
14	Planche large à l'ancienne	Chêne cognac*	tramé	XL 4V	529 905					408 451
15	Planche large à l'ancienne	Chêne noir*	tramé	XL 4V	529 906					408 453

\*imitation bois, 4V = chanfrein à l'about et en longueur, 4VM = microchanfrein à l'about et en longueur





SUELO DE DISEÑO PARA UN HOGAR SALUDABLE



DISANO Pro

- SUELO DE DISEÑO PARA UN HOGAR SALUDABLE
- IMPERMEABLE
- PEGADO EN TODA LA SUPERFICIE
- ADECUACIÓN ESPECIAL PARA ESPACIOS COMERCIALES



- suave
- cálido para los pies
- fácil de cuidar
- resistente

ESTRUCTURA



- 1 Capa de desgaste barnizada resistente a la abrasión con estructura de madera (sin PVC ni plastificantes)
- 2 Capa decorativa (sin PVC ni plastificantes)
- 3 Contrachapado elástico (sin PVC ni plastificantes)

DATOS TÉCNICOS

Dimensiones de las laminas	2 x 248 x 1800 mm (grueso x ancho x largo)
Contenido/paquete	8 unid. = 3,57 m²
Peso	3,14 kg/m²
Clase de uso (según EN 685) 23/33	Para viviendas con un uso intenso y áreas comerciales con un uso intenso
Garantía (según las disposiciones de garantía)	15 años en el área doméstica 5 años en áreas comerciale
Instalación	Instalación con encolado en toda la superficie
Apto para suelo radiante	Resistencia térmica 0,01 m² K/W
Limpieza/mantenimiento	Superficie que repele la suciedad, basta limpiarla con un paño humedecido, barrer o aspirar. Siga las instrucciones para el cuidado de los suelos.

DISANO Neptun

- SUELO DE DISEÑO PARA UN HOGAR SALUDABLE
- IMPERMEABLE
- INSTALACIÓN FLOTANTE



- suave
- cálido para los pies
- fácil de cuidar
- resistente

ESTRUCTURA



- 1 Capa de desgaste barnizada resistente a la abrasión con estructura de madera (sin PVC ni plastificantes)
- 2 Capa decorativa (sin PVC ni plastificantes)
- 3 Capa semielástica de distribución de la presión (sin PVC ni plastificantes)
- 4 Tablero de fibra mineral (sin PVC ni plastificantes)

DATOS TÉCNICOS

Dimensiones de las laminas	7 x 235 x 1485 mm (grueso x ancho x largo)
Contenido/paquete	5 unid. = 1,74 m²
Peso	12,33 kg/m²
Clase de uso (según EN 685) 23/32	Para viviendas con un uso intenso y áreas comerciales con un uso medio
Garantía (según las disposiciones de garantía)	15 años en el área doméstica 5 años en áreas comerciales
Unión/colocación	Top Connect, la colocación sin cola es un juego de niños. Colocación rápida y sencilla, no se precisan herramientas. Se puede colocar en varios espacios sin perfiles de separación.
Apto para suelo radiante	Resistencia térmica 0,02 m2 K/W
Limpieza/mantenimiento	Superficie que repele la suciedad, basta limpiarla con un paño humedecido, barrer o aspirar. Siga las instrucciones para el cuidado de los suelos.

SURTIDO

DISANO Classic					NUEVO DISANO Pro			NUEVO DISANO Neptun		ZÓCALOS 19x58x2200 mm
N.º	Diseño	Decor	Superficie	XL/bisel	N.º art.	XL/bisel	N.º art.	XL/bisel	N.º art.	N.º art.
1	1-lama	NUEVO Roble Glacier*	cepillado	XL 4V	533 182	XL 4VM	533 410	4V	533 485	409 415
2	1-lama	Encina creme*	cepillado	XL 4V	529 900	XL 4VM	533 411	4V	533 486	409 410
3	1-lama	Roble arena*	cepillado	XL 4V	531 878	XL 4VM	533 412	4V	533 487	409 409
4	1-lama	Roble de montaña*	cepillado	XL 4V	531 877	XL 4VM	533 416	4V	533 490	409 401
5	1-lama	Roble selvático*	cepillado	XL 4V	529 901	XL 4VM	533 413	4V	533 488	409 412
6	1-lama	Roble ahumado francés*	cepillado	XL 4V	529 902	XL 4VM	533 414	4V	533 489	409 406
7	1-lama	NUEVO Roble Montana*	authentic	XL 4V	533 181	XL 4VM	533 652	4V	533 654	409 363
8	1-lama	NUEVO Roble Riva*	authentic	XL 4V	533 180	XL 4VM	533 651	4V	533 653	409 364
9	1-lama	Pino nordica*	cepillado	XL 4V	529 907	XL 4VM	533 418	4V	533 492	409 407
10	1-lama	Pino Tessin*	cepillado	XL 4V	529 908	XL 4VM	533 417	4V	533 491	409 408
11	1-lama	Western Pine*	cepillado	XL 4V	529 909					408 449
12	1-lama	Roble blanco *	cepillado	XL 4V	529 903					409 378
13	1-lama	Roble Natur*	cepillado	XL 4V	529 904					408 452
14	1-lama	Roble cognac*	cepillado	XL 4V	529 905					408 451
15	1-lama	Roble negro*	cepillado	XL 4V	529 906					408 453

\*imitación de madera, 4V = bisel longitudinal y frontal, 4VM = microbisel longitudinal y frontal





100 %  
completamente privo di plastificanti  
completamente privo di PVC!

## DISANO Pro

- IL PAVIMENTO DI DESIGN SALUBRE
- RESISTENTE ALL’ACQUA
- INCOLLAGGIO SULL’INTERA SUPERFICIE
- PARTICOLARMENTE INDICATO PER AMBIENTI PUBBLICI E COMMERCIALI






- morbido
- caldo sotto i piedi
- manutenzione semplice
- resistente

STRUTTURA



- 1 Strato di usura verniciato, resistente all'abrasione con struttura in legno (senza PVC e plastificanti)
- 2 Strato decorativo (senza PVC e plastificanti)
- 3 Strato portante semielastico (senza PVC e plastificanti)

DATI TECNICI

Dimensioni delle doghe	2 x 248 x 1800 mm (spessore x larghezza x lunghezza)
Contenuto/Confezione	8 pz. = 3,57 m²
Peso	3,14 kg/m²
Classe di utilizzo (secondo EN 685) 23/33   	per ambienti residenziali e aree commerciali soggetti a calpestio elevato
Garanzia (come da condizioni di garanzia)	15 anni per l'impiego in ambito residenziale 5 anni in aree commerciali
Posa Indicato	per l'incollaggio sull'intera superficie
Adatto per pavimenti radiant	resistenza attiva al calore 0,01 m² K/W
Pulizia/Manutenzione	Superficie antimacchia, basta pulire con un panno appena inumidito, spazzare o aspirare. Osservare le istruzioni per la manutenzione.

100 %  
completamente privo di plastificanti  
completamente privo di PVC!

## DISANO Neptun

- IL PAVIMENTO DI DESIGN SALUBRE
- RESISTENTE ALL’ACQUA
- POSA FLOTTANTE







- morbido
- caldo sotto i piedi
- manutenzione semplice
- resistente




STRUTTURA



- 1 Strato di usura verniciato, resistente all'abrasione con struttura in legno (senza PVC e plastificanti)
- 2 Strato decorativo (senza PVC e plastificanti)
- 3 Strato semielastico e resistente all'acqua (senza PVC e agenti ammorbidenti)
- 4 Pannello fibre minerali

DATI TECNICI

Dimensioni delle doghe	7 x 235 x 1485 mm (spessore x larghezza x lunghezza)
Contenuto/Confezione	5 pz. = 1,74 m²
Peso	12,33 kg/m²
Classe di utilizzo (secondo EN 685) 23/32   	Per ambienti residenziali soggetti a calpestio elevato e aree commerciali soggette a calpestio medio
Garanzia (come da condizioni di garanzia)	15 anni per l'impiego in ambito residenziale 5 anni in aree commerciali
Incastro/posa 	Top Connect, posa senza colla – semplice come schiacciare un bottone. Posa rapida e semplice, si esegue senza bisogno di attrezzi. Possibilità di posa senza profili di separazione tra ambienti diversi.
Adatto per pavimenti radiant	resistenza attiva al calore 0,02 m² K/W
Pulizia/Manutenzione	Superficie antimacchia, basta pulire con un panno appena inumidito, spazzare o aspirare. Osservare le istruzioni per la manutenzione.

GAMMA			DISANO Classic			NUOVO DISANO Pro		NUOVO DISANO Neptun		BATTISCOPA 19x58x2200 mm
No.	Design	Decoro	Finitura	XL/bisellatura	No. art.	XL/bisellatura	No. art.	XL/bisellatura	No. art.	No. art.
1	Plancia	 Rovere Glacier*	spazzolato	XL 4V	533 182	XL 4VM	533 410	4V	533 485	409 415
2	Plancia	Leccio creme*	spazzolato	XL 4V	529 900	XL 4VM	533 411	4V	533 486	409 410
3	Plancia	Rovere sabbia*	spazzolato	XL 4V	531 878	XL 4VM	533 412	4V	533 487	409 409
4	Plancia	Rovere montano*	spazzolato	XL 4V	531 877	XL 4VM	533 416	4V	533 490	409 401
5	Plancia	Rovere selvatico*	spazzolato	XL 4V	529 901	XL 4VM	533 413	4V	533 488	409 412
6	Plancia	Rovere francese anticato*	spazzolato	XL 4V	529 902	XL 4VM	533 414	4V	533 489	409 406
7	Plancia	 Rovere Montana*	authentic	XL 4V	533 181	XL 4VM	533 652	4V	533 654	409 363
8	Plancia	 Rovere Riva*	authentic	XL 4V	533 180	XL 4VM	533 651	4V	533 653	409 364
9	Plancia	Pino Nordico*	spazzolato	XL 4V	529 907	XL 4VM	533 418	4V	533 492	409 407
10	Plancia	Pino Ticino*	spazzolato	XL 4V	529 908	XL 4VM	533 417	4V	533 491	409 408
11	Plancia	Western Pine*	spazzolato	XL 4V	529 909					408 449
12	Plancia	Rovere bianco*	spazzolato	XL 4V	529 903					409 378
13	Plancia	Rovere natura*	spazzolato	XL 4V	529 904					408 452
14	Plancia	Rovere cognac*	spazzolato	XL 4V	529 905					408 451
15	Plancia	Rovere nero*	spazzolato	XL 4V	529 906					408 453

\*Effetto legno, 4V = bisellatura su 4 lati, \*Effetto legno, 4VM = microbisellatura su 4 lati





ПОЛЕЗНЫЙ ДЛЯ ЗДОРОВЬЯ  
ДИЗАЙНЕРСКИЙ ПОЛ



DISANO Pro

- ПОЛЕЗНЫЙ ДЛЯ ЗДОРОВЬЯ ДИЗАЙНЕРСКИЙ ПОЛ
- ВОДОСТОЙКИЙ
- НАКЛЕЙКА ПО ВСЕЙ ПОВЕРХНОСТИ
- ОСОБЕННО ПОДХОДИТ ДЛЯ ПРОИЗВОДСТВЕННЫХ ПОМЕЩЕНИЙ



- Мягкий
- Теплый на ощупь
- Простота ухода
- Износостойкий

КОНСТРУКЦИЯ




- 1 Износоустойчивый лакированный защитный слой с древесной структурой (не содержит ПВХ и пластификаторов)
- 2 а слой (не содержит ПВХ и пластификаторов)
- 3 Полуэластичная основа (не содержит ПВХ и пластификаторов)

ТЕХНИЧЕСКАЯ ИНФОРМАЦИЯ

Размер доски	2 x 248 x 1800 мм (толщина x ширина x длина)
Содержимое упаковки	8 шт. = 3,57 м²
Вес	3,14 кг/м²
Эксплуатационный класс (согласно EN 685)	Для жилых и промышленных помещений с большой нагрузкой
23/33	
Гарантия (согласно положениям о гарантии)	15 лет в жилых помещениях 5 лет в производственных помещениях
Укладка	Укладка для приклеивания по всей поверхности
Подходит для полов с подогревом:	термическое сопротивление 0,01 м² К/Вт
Чистка и уход:	грязеотталкивающая поверхность, достаточно просто протереть слегка влажной тряпкой, подмести или почистить пылесосом. Соблюдайте инструкцию по уходу.

DISANO Neptun

- ПОЛЕЗНЫЙ ДЛЯ ЗДОРОВЬЯ ДИЗАЙНЕРСКИЙ ПОЛ
- ВОДОСТОЙКИЙ
- ДЛЯ ПЛАВАЮЩЕЙ УКЛАДКИ



- Мягкий
- Теплый на ощупь
- Простота ухода
- Износостойкий

КОНСТРУКЦИЯ



- 1 Износоустойчивый лакированный защитный слой с древесной структурой (не содержит ПВХ и пластификаторов)
- 2 Декоративный слой (не содержит ПВХ и пластификаторов)
- 3 Полуэластичный слой для распределения давления (не содержит ПВХ и пластификаторов)
- 4 Древесноволокнистая плита на минеральной основе (не содержит ПВХ и пластификаторов)

ТЕХНИЧЕСКАЯ ИНФОРМАЦИЯ

Размер доски	7 x 235 x 1485 мм (толщина x ширина x длина)
Содержимое упаковки	5 шт. = 1,74 м²
Вес	12,33 кг/м²
Эксплуатационный класс (согласно EN 685)	Для жилых помещений с высокой степенью нагрузки на пол и промышленных помещений со средней степенью нагрузки на пол
23/32	
Гарантия (согласно положениям о гарантии)	15 лет в жилых помещениях 5 лет в производственных помещениях
Соединение/укладка	Тор Connect, бесклеевая укладка – просто, как нажатие кнопки. Быстрая и простая укладка без применения инструмента. Возможна укладка без разделительного профиля, выходящая за пределы помещения
Подходит для полов с подогревом	термическое сопротивление 0,02 м² К/Вт
Чистка и уход	грязеотталкивающая поверхность, достаточно просто протереть слегка влажной тряпкой, подмести или почистить пылесосом. Соблюдайте инструкцию по уходу.

АССОРТИМЕНТ

DISANO Classic					NOVIНKA DISANO Pro		NOVIНKA DISANO Neptun		ПЛИНТУСЫ 19x58x2200 мм	
№	Дизайн	Декор	Поверхность	XL/фаска	Артикул	XL/фаска	Артикул	XL/фаска	Артикул	Артикул
1	Однополосная доска	NOVIНKA Дуб Глетчер*	структурированный	XL 4V	533 182	XL 4VM	533 410	4V	533 485	409 415
2	Однополосная доска	Дуб каменный кремовый*	структурированный	XL 4V	529 900	XL 4VM	533 411	4V	533 486	409 410
3	Однополосная доска	Дуб песочный*	структурированный	XL 4V	531 878	XL 4VM	533 412	4V	533 487	409 409
4	Однополосная доска	Дуб горный*	структурированный	XL 4V	531 877	XL 4VM	533 416	4V	533 490	409 401
5	Однополосная доска	Дикий дуб*	структурированный	XL 4V	529 901	XL 4VM	533 413	4V	533 488	409 412
6	Однополосная доска	Дуб мореный французский*	структурированный	XL 4V	529 902	XL 4VM	533 414	4V	533 489	409 406
7	Однополосная доска	NOVIНKA Дуб Монтана*	аутентичный	XL 4V	533 181	XL 4VM	533 652	4V	533 654	409 363
8	Однополосная доска	NOVIНKA Дуб Рива*	аутентичный	XL 4V	533 180	XL 4VM	533 651	4V	533 653	409 364
9	Однополосная доска	Пиния Нордика*	структурированный	XL 4V	529 907	XL 4VM	533 418	4V	533 492	409 407
10	Однополосная доска	Пиния Тессин*	структурированный	XL 4V	529 908	XL 4VM	533 417	4V	533 491	409 408
11	Однополосная доска	Сосна Вестерн*	структурированный	XL 4V	529 909					408 449
12	Однополосная доска	Дуб белый*	структурированный	XL 4V	529 903					409 378
13	Однополосная доска	Дуб Натур*	структурированный	XL 4V	529 904					408 452
14	Однополосная доска	Дуб Коньяк*	структурированный	XL 4V	529 905					408 451
15	Однополосная доска	Дуб черный*	структурированный	XL 4V	529 906					408 453

\*имитация дерева, 4V = продольная и торцевая микрофаска, 4VM = продольная и торцевая фаска





# DET SUNDE DESINGULV



## DISANO Pro

- DET SUNDE DESIGNGULV
- VANDFAST
- FULDLIMNING
- SÆRLIGT EGNET TIL ERHVERVSLOKALER



- blødt
- varmt
- let at vedligeholde
- slidstærkt

### OPBYGNING



- 1 Robust, lakeret slidlag med træstruktur (uden PVC og blødgørere)
- 2 Mønsterlag (uden PVC og blødgørere)
- 3 Mellemlag, semielastisk (uden PVC og blødgørere)

### TEKNISKE DATA

Plankemål	2 x 248 x 2.035 mm (tykkelse x bredde x længde)
Indhold/pakke	8 stk. = 3,57 m²
Vægt	3,14 kg/m²
Brugsklasse (iht. EN 685) 23/33	Til boligarealer og erhvervslokaler med stort slid
Garanti (iht. garantibestemmelserne)	15 år i boliger 5 år på erhvervsarealer
Lægning	Lægning med fuldlimning
Egnet til gulvvarme	Varmeledningsmodstand 0,01 m² K/W
Rengøring/pleje	Smudsafvisende overflade, tørres af med en fugtig klud, fejes eller støvsuges. Overhold altid plejevejledningen.

## DISANO Neptun

- DET SUNDE DESIGNGULV
- VANDFAST
- SVØMMENDE LÆGNING



- blødt
- varmt
- let at vedligeholde
- slidstærkt

### OPBYGNING



- 1 Robust, lakeret slidlag med træstruktur (uden PVC og blødgørere)
- 2 Mønsterlag (uden PVC og blødgørere)
- 3 Trykfordelingslag, semielastisk (uden PVC og blødgørere)
- 4 Mineralsk fiberplade (uden PVC og blødgørere)

### TEKNISKE DATA

Plankemål	7 x 235 x 1.485 mm (tykkelse x bredde x længde)
Indhold/pakke	5 stk. = 1,74 m²
Vægt	12,33 kg/m²
Brugsklasse (iht. EN 685) 23/32	Til boligarealer med stort slid og erhvervslokaler med moderat slid
Garanti (iht. garantibestemmelserne)	15 år i boliger 5 år på erhvervsarealer
Forbindelse/lægning	Top Connect, limfri lægning – i løbet af nul komma fem. Hurtigt og nemt at lægge, uden brug af værktøjer. Mulighed for lægning fra rum til rum uden adskillelsesprofiler.
Egnet til gulvvarme	Varmeledningsmodstand 0,02 m² K/W
Rengøring/pleje	Smudsafvisende overflade, tørres af med en fugtig klud, fejes eller støvsuges. Overhold altid plejevejledningen.

### SORTIMENT

			DISANO Classic			NYHED DISANO Pro		NYHED DISANO Neptun		FODLISTER 19x58x2200 mm
Nr.	Design	Mønster	Overflade	XL/faset	Art.-nr.	XL/faset	Art.-nr.	XL/faset	Art.-nr.	Art.-nr.
1	Plankegulv	NYHED Eg Glacier*	børstet	XL 4V	533 182	XL 4VM	533 410	4V	533 485	409 415
2	Plankegulv	Steneg creme*	børstet	XL 4V	529 900	XL 4VM	533 411	4V	533 486	409 410
3	Plankegulv	Sandeg*	børstet	XL 4V	531 878	XL 4VM	533 412	4V	533 487	409 409
4	Plankegulv	Bjergeg*	børstet	XL 4V	531 877	XL 4VM	533 416	4V	533 490	409 401
5	Plankegulv	Vildeg*	børstet	XL 4V	529 901	XL 4VM	533 413	4V	533 488	409 412
6	Plankegulv	Fransk røget eg*	børstet	XL 4V	529 902	XL 4VM	533 414	4V	533 489	409 406
7	Plankegulv	NYHED Eg Montana*	authentic	XL 4V	533 181	XL 4VM	533 652	4V	533 654	409 363
8	Plankegulv	NYHED Eg Riva*	authentic	XL 4V	533 180	XL 4VM	533 651	4V	533 653	409 364
9	Plankegulv	Pinje nordica*	børstet	XL 4V	529 907	XL 4VM	533 418	4V	533 492	409 407
10	Plankegulv	Pinje Tessin*	børstet	XL 4V	529 908	XL 4VM	533 417	4V	533 491	409 408
11	Plankegulv	Western Pine*	børstet	XL 4V	529 909					408 449
12	Plankegulv	Eg hvid*	børstet	XL 4V	529 903					409 378
13	Plankegulv	Eg natur*	børstet	XL 4V	529 904					408 452
14	Plankegulv	Eg cognac*	børstet	XL 4V	529 905					408 451
15	Plankegulv	Eg sort*	børstet	XL 4V	529 906					408 453

\*imiteret træ, 4V = faset kant ved langsiderne og på tværs, 4VM = mikrofaset kant ved langsiderne og på tværs







- Landhausdiele XL 4V  
Eiche Glacier  
strukturiert
- Plank 1-Strip XL 4V  
Oak Glacier  
textured
- Planche large à l'ancienne XL 4V  
Chêne Glacier  
tramé
- 1-lama XL 4V  
Roble Glacier  
cepillado
- Plancia XL 4B  
Rovere Glacier  
spazzolato
- Однополосная доска XL 4V  
Дуб Глетчер  
структурированный
- Plankegulv XL 4V  
Eg Glacier  
børstet







- Ⓓ Landhausdiele XL 4V  
Eiche Montana  
authentic
- Ⓖᵇ Plank 1-Strip XL 4V  
Oak Montana  
authentic
- Ⓕ Planche large à l'ancienne XL 4V  
Chêne Montana  
authentique
- Ⓔ 1-lama XL 4V  
Roble Montana  
authentic
- Ⓘ Plancia XL 4B  
Rovere Montana  
authentic
- Ⓡᵁˢ Однополосная доска XL 4V  
Дуб Монтана  
аутентичный
- Ⓓᵏ Plankegulv XL 4V  
Eg Montana  
authentic







Ⓓ Landhausdiele XL 4V  
Eiche Riva  
authentic

ⒼⒷ Plank 1-Strip XL 4V  
Oak Riva  
authentic

Ⓕ Planche large à l'ancienne XL 4V  
Chêne Riva  
authentique

Ⓔ 1-lama XL 4V  
Roble Riva  
authentic

Ⓘ Plancia XL 4B  
Rovere Riva  
authentic

ⓇⓊⓈ Однополосная доска XL 4V  
Дуб Рива  
аутентичный

ⒹⓀ Plankegulv XL 4V  
Eg Riva  
authentic







Gültig | valid 2015

Hamberger Flooring GmbH & Co. KG  
Postfach 10 03 53, 83003 Rosenheim, Deutschland, Telefon +49 8031 700-0, Telefax +49 8031 700-199, E-Mail info@haro.com  
www.haro.com