ЛИНОЛЕУМ ART VINYL АКСЕССУАРЫ

КОЛЛЕКЦИИ 2015-2016

Tarkett

УНИКАЛЬНОЕ ОЩУЩЕНИЕ ПОЛА

МЫ ДЕЛАЕМ ПОЛЫ, КОТОРЫЕ ДЕЛАЮТ КАЖДЫЙ ВАШ ДЕНЬ ОСОБЕННЫМ!

С 1886 года

СОДЕРЖАНИЕ

МИР TARKETT ... 6
НАШИ РЕЗУЛЬТАТЫ ... 8
TARKETT И ЭКОЛОГИЯ
ЭКО ЛИНОЛЕУМ ... 10
ТЕХНОЛОГИИ ... 12
GREEN BOOK ... 14
СОВЕТ ПО ЭКОЛОГИЧЕСКОМУ СТРОИТЕЛЬСТВУ ... 16
ПРОИЗВОДСТВО ... 18
ПРОИЗВОДСТВО ЛИНОЛЕУМА В ВОСТОЧНОЙ ЕВРОПЕ ... 20
СЕРТИФИКАТЫ ... 22
ПРЕИМУЩЕСТВА СОВРЕМЕННОГО ЛИНОЛЕУМА ... 24

ART VINYL ... 26
LOUNGE ... 30
NEW AGE ... 34

НАПОЛЬНЫЕ ПВХ-ПОКРЫТИЯ НА КАЛАНДРИРОВАННОЙ ОСНОВЕ СЕРИЯ PRO ... 38
ACCZENT PRO ... 40
SPRINT PRO ... 44

КОММЕРЧЕСКИЕ НАПОЛЬНЫЕ ГЕТЕРОГЕННЫЕ ПВХ-ПОКРЫТИЯ ... 48
СЕРИЯ ULTRA ... 50
ALLIANCE ULTRA ... 52
FUSION ULTRA ... 54
NEW ACCZENT TERRA ... 56
ACCZENT ESQUISSE ... 60
ACCZENT MINERAL AS ... 64
ACCZENT UNIVERSAL ... 66
PRISMA ... 68
EXTRA ... 72

ЛИНОЛЕУМ ... 76
FORCE ... 78
TRIUMPH ... 84
IDYLLE NOVA ... 88
MODA ... 92
TRAVERTINE ... 94
GRAND ... 96
DISCOVERY ... 100
HARMONY ... 104
ФАВОРИТ ... 106
IMPERIAL DELUXE ... 110
MAGIA VIVA ... 114
ЕВРОПА ... 118

АКСЕССУАРЫ ... 122
ПЛИНТУС ПВХ TARKETT SD 60 ... 124
АССОРТИМЕНТ ПЛИНТУСА ПВХ TARKETT SD 60 ... 126
РЕКОМЕНДАЦИИ ПО ПОДБОРУ ПЛИНТУСА ПВХ TARKETT SD 60 К КОЛЛЕКЦИЯМ TARKETT ... 128
СИСТЕМА ДЛЯ ХОЛОДНОЙ СВАРКИ ПВХ ... 130

СИСТЕМА УСЛОВНЫХ ОБОЗНАЧЕНИЙ ... 132
СВОДНЫЕ ТЕХНИЧЕСКИЕ ХАРАКТЕРИСТИКИ ПРОДУКТОВ ... 134
ИНСТРУКЦИЯ ПО УКЛАДКЕ И УХОДУ ЗА ПОКРЫТИЕМ ПВХ МОДУЛЬНЫМ ART VINYL ... 136
ИНСТРУКЦИЯ ПО УКЛАДКЕ И УХОДУ
ЗА КОММЕРЧЕСКИМИ ГЕТЕРОГЕННЫМИ ПВХ-ПОКРЫТИЯМИ ... 140
ИНСТРУКЦИЯ ПО УКЛАДКЕ И УХОДУ ЗА БЫТОВЫМ ЛИНОЛЕУМОМ ... 144
TARKETT ДЛЯ ПАРТНЕРОВ ... 146
TARKETT ON-LINE ... 148
ОФОРМЛЕНИЕ РОЗНИЧНЫХ МАГАЗИНОВ ... 150
СЕРТИФИКАТЫ, НОРМАТИВНЫЕ ДОКУМЕНТЫ НА КОЛЛЕКЦИИ TARKETT ... 152
РЕКОМЕНДАЦИИ ПО ВЫБОРУ КОЛЛЕКЦИИ ПВХ ПОКРЫТИЙ TARKETT ... 154

ОБРАЩЕНИЕ ПРЕЗИДЕНТА TARKETT ВОСТОЧНАЯ ЕВРОПА

Уважаемые партнеры!

Являясь одним из ключевых игроков в области напольных покрытий, Tarkett придерживается принципов социально-экологической ответственности бизнеса, применяемых во всех областях деятельности компании.

Более того, мы также ставим своей целью помогать нашим покупателям в достижении их собственных целей, предлагая самые разнообразные продукты и сервисы. Наши внутренние и внешние программы и процессы отражают наше убеждение в том, что экологическое сознание — это не тренд, а корпоративная и личная ответственность.

Экологическая ответственность бизнеса — это один из важнейших принципов группы Tarkett.

Мы гордимся, что в этом году напольные ПВХ покрытия Tarkett, произведенные на заводе в г. Отрадный, были включены в каталог экологических решений GREEN BOOK, реализованный при поддержке Министерства природных ресурсов и экологии РФ, Министерства строительства и жилищно-коммунального хозяйства РФ. GREEN BOOK — это уникальный проект по формированию каталога материалов, рекомендуемых федеральными и региональными органами исполнительной власти Российской Федерации к использованию при строительстве социально значимых объектов.

Компания Tarkett стремится сохранить свое положение на рынке напольных покрытий и повысить уровень конкурентоспособности нашей продукции, инвестируя в разработку инновационных решений и передовых технологий. Используя передовые технологии производства, впервые в мире удалось разработать и произвести полукоммерческое напольное ПВХ покрытие с применением инновационной технологии «Живая структура» на защитном слое (транспаранте) в 0,6 мм.

В этом году в рамках обновления продуктового ассортимента было представлено более 90 новых дизайнов ПВХ покрытий Tarkett. Новинки, разработанные специалистами Tarkett, отвечают последним тенденциям в дизайне напольных покрытий и произведены на уровне последних технологических инноваций компании.

В ежедневной работе мы всегда руководствуемся мнением наших покупателей. Мы инвестируем в доступность наших напольных покрытий и считаем это оправданными инвестициями! Поэтому, открытие в июне этого года современного сервис-центра Tarkett на Дальнем Востоке является ключевым звеном для развития бизнеса в регионе. Теперь мы стали существенно ближе к нашим партнерам и клиентам и сможем оперативно предлагать широкий ассортимент продукции в регионе.

Наши покупатели всегда служили для нас главным стимулом для роста и достижения успеха. Спасибо вам за то, что каждый день выбираете наши напольные покрытия. Мы высоко ценим вашу преданность и дорожим вашим доверием. Спасибо вам за то, что по-прежнему доверяете Tarkett. От имени всей компании, заверяю вас, что нас мотивируют и вдохновляют возможности и перспективы поддерживать вас на пути достижения успеха. Помогать вам в достижении результатов, превосходящих все ваши ожидания — наша важнейшая задача.

Славолюб Мартинович,
Президент Tarkett Восточная Европа

Славолюб Мартинович, Президент Tarkett Восточная Европа

ДОБРО ПОЖАЛОВАТЬ В МИР TARKETT

Более 130 лет мы производим напольные покрытия для самых различных помещений. Многие важнейшие инновации носят наше имя, а история развития этого рынка в основном соотносится с историей развития Tarkett.

Мы постоянно стремимся предлагать рынку не просто материал, а эффективные решения в области дизайна и эксплуатации напольных покрытий. На протяжении всей своей истории Tarkett инвестирует в современное оборудование, качество продукции, инновационные технологии.

Tarkett — ответственный бизнес.

Забота об окружающей среде для нас — не простая формальность: она не ограничивается тем, что предписано действующим законодательством. Поэтому продукция компании Tarkett во всем мире ассоциируется с качеством, красотой и безопасностью.

Ответственность бизнеса для компании Tarkett — это продуманная система мероприятий, охватывающая все области деятельности компании. В ее основе — ответственность перед партнерами, клиентами, сотрудниками и населением, повышенное внимание к охране окружающей среды, серьезные инвестиции в развитие новых технологий, постоянное совершенствование производственных процессов.

Высокая доходность бизнеса с линолеумом Tarkett.

Содействие повышению доходности оптового и розничного бизнеса. Специальные программы продвижения, комплекты рекламных и справочных материалов, образцы продукции, совместные акции по стимулированию сбыта. Обучение персонала прямых и непрямых партнеров, посещения заводов Tarkett.

НАШИ РЕЗУЛЬТАТЫ

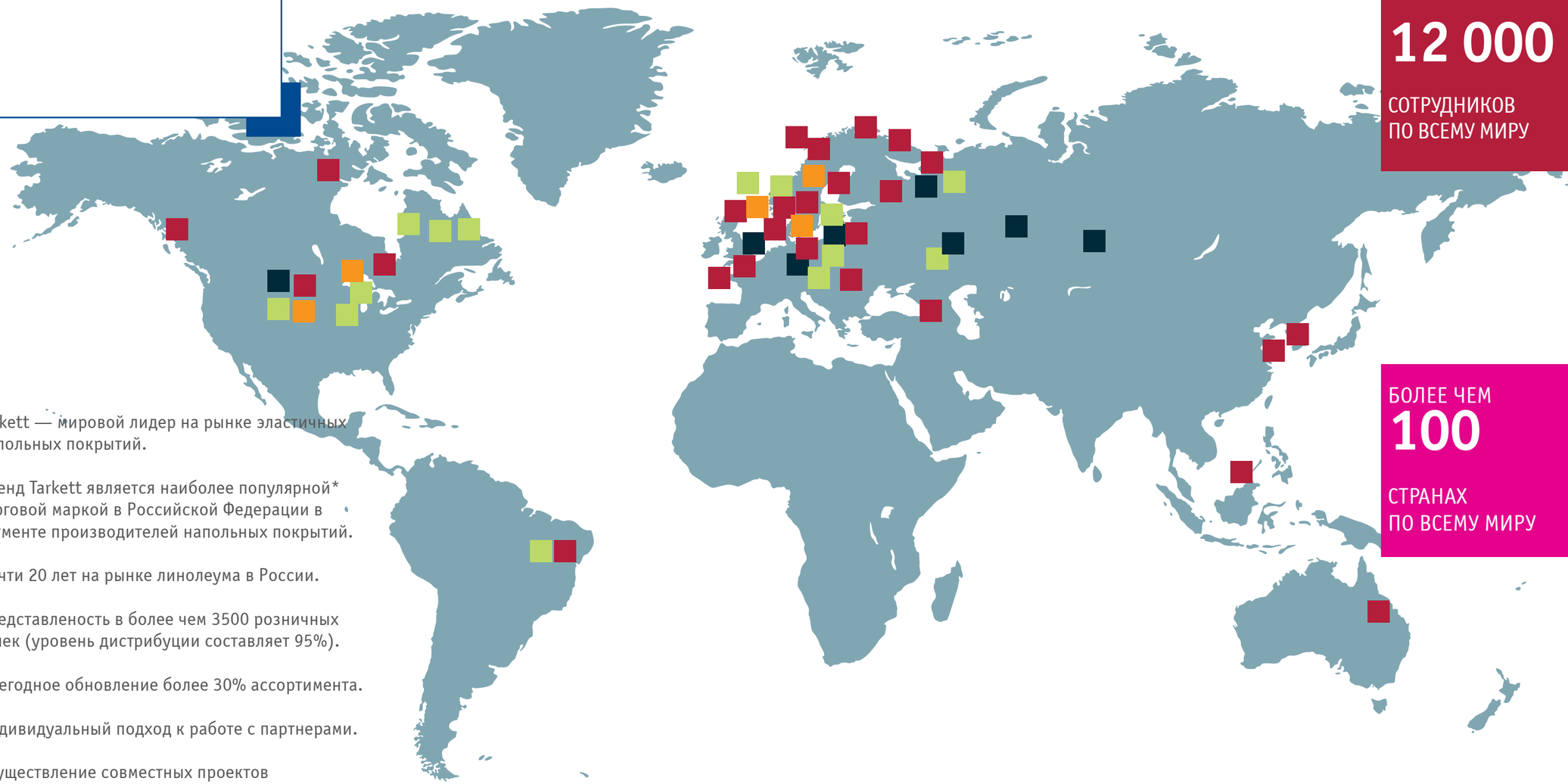

34
СОВРЕМЕННЫХ ПРОИЗВОДСТВЕННЫХ ЦЕНТРА

12 000
СОТРУДНИКОВ ПО ВСЕМУ МИРУ

БОЛЕЕ **50**
ОРГАНИЗАЦИЙ ПО ВСЕМУ МИРУ

БОЛЕЕ ЧЕМ **100**
СТРАНАХ ПО ВСЕМУ МИРУ

ЕЖЕДНЕВНО РЕАЛИЗУЕТСЯ ОКОЛО **1,3** МИЛЛИОНА КВ. МЕТРОВ

- Tarkett — мировой лидер на рынке эластичных напольных покрытий.
- Бренд Tarkett является наиболее популярной* торговой маркой в Российской Федерации в сегменте производителей напольных покрытий.
- Почти 20 лет на рынке линолеума в России.
- Представленость в более чем 3500 розничных точек (уровень дистрибуции составляет 95%).
- Ежегодное обновление более 30% ассортимента.
- Индивидуальный подход к работе с партнерами.
- Осуществление совместных проектов с компаниями-дистрибьюторами.
- Предоставление качественного сервиса.

* по результатам исследования независимого агентства маркетинговых исследований InDepth, май 2015 г., Россия, 2600 опрошенных

офисы продаж и маркетинга · производства · центры переработки · центры обучения

TARKETT И ЭКОЛОГИЯ

ЭКО ЛИНОЛЕУМ

Международная экологическая маркировка «Листок жизни» для ПВХ напольных покрытий (входит во Всемирную сеть экомаркировки GEN — международную ассоциацию, основанную в 1994 году и включающую 37 программ экомаркировки, представляющих более 50 стран мира. Россия входит в GEN с 2007 года в лице НП «Санкт-Петербургский Экологический союз».).

В 2009 г. наша компания прошла процедуру добровольной сертификации, включавшую оценку всего жизненного цикла продукции в соответствии с международным стандартом ISO 14024.

*Напольные покрытия ПВХ, имеющие сертификат «Листок жизни».

TARKETT И ЭКОЛОГИЯ

ТЕХНОЛОГИИ

Мы постоянно работаем над новыми технологиями, которые позволили бы Tarkett еще больше увеличить долю перерабатываемых материалов в создании продукта.

Это не теория, это то, что мы применяем на практике каждый день при разработке и производстве своей продукции. Мы сконцентрировались на четырех ключевых аспектах, помогающих нашим клиентам сделать осознанный выбор.

Вся продукция Tarkett производится в соответствии с природоохранным законодательством.

Мы получили множество наград и сертификатов, подтверждающих постоянное качество наших продуктов.

- Международные сертификаты ISO 14001, ISO 14024.
- Все коллекции бренда Tarkett (коммерческие и бытовые) получили сертификат «ЛИСТОК ЖИЗНИ».
- Компания Tarkett официально вступила в Совет по экологическому строительству (знак GREEN BUIDING COUNCIL).
- Напольные ПВХ покрытия Tarkett включены в каталог экологически безопасных материалов GREEN BOOK.

Лучшие материалы

- Имеет большее содержание натуральных или перерабатываемых материалов.
- Содержит вторсырье.
- Может быть переработан.
- Пониженная эмиссия в воздух, способствующая улучшению воздуха в помещении.
- Не вызывающий аллергию.

Экономия природных ресурсов

- Потребление энергии.
- Потребление водных ресурсов.
- Выброс вредных веществ в воздух.
- Минимизация отходов производства.
- Переработка.

Безопасный продукт

- Не выделяют в воздух вредных веществ.
- Соответствуют пожарным нормам Российской Федерации.

100% подлежит переработке

С 1966 года Tarkett запустил программу переработки отходов производства, а также покрытий, отслуживших свой срок.

Всего Tarkett перерабатывает по всему миру 77 000 тонн в год.

TARKETT И ЭКОЛОГИЯ

GREEN BOOK



В 2015 году напольные ПВХ покрытия Tarkett включены в каталог экологически безопасных материалов GREEN BOOK.

GREEN BOOK — это уникальный проект по формированию каталога материалов, рекомендуемых федеральными и региональными органами исполнительной власти Российской Федерации к использованию при строительстве социально значимых объектов. Целью проекта является донесение систематизированной и независимой информации всем заинтересованным сторонам о безопасных для человека и окружающей среды строительных и отделочных материалов, в том числе напольных ПВХ покрытий.

Проект GREEN BOOK реализован при поддержке Министерства природных ресурсов и экологии РФ, Министерства строительства и жилищно-коммунального хозяйства РФ, EcoStandard group и НП «Центр зеленых стандартов» по поручению президиума Совета при Президенте РФ по модернизации экономики и инновационному развитию России от 17 мая 2013 года.

Строительные и отделочные материалы, прошедшие комплексный экспертный подход и получившие положительное заключение экспертной комиссией, включены в каталог GREEN BOOK и отвечают следующим требованиям:

- безопасны для здоровья человека;
- способствуют снижению вредных воздействий на окружающую среду;
- соответствует требованиям экологического стандарта EcoMaterial 1.3;
- соответствуют требованиям законодательства РФ в направлениях: качество, экология и социальная ответственность.

Все напольные ПВХ покрытия, производства ЗАО «ТАРКЕТТ» с областью применения (согласно инструкции по применению) в промышленных, жилых, общественных, административных и бытовых зданиях, включая детские и медицинские учреждения, отвечают вышеуказанным требованиям и включены в каталог GREEN BOOK. С полным перечнем коллекций напольных ПВХ покрытий, включенных в каталог GREEN BOOK 2015 можно ознакомиться на сайте www.tarkett.ru, а также в электронной версии каталога.

«Включение напольных ПВХ покрытий ЗАО «ТАРКЕТТ» в каталог GREEN BOOK является подтверждением приверженности компании ЗАО «ТАРКЕТТ» высоким этическим стандартам, соответствия требований законодательства РФ в направлениях: качество, экология и социальная ответственность и это не просто выполнение действующего законодательства РФ, а продуманная система мероприятий в основе которой — ответственность перед партнерами, клиентами, сотрудниками и населением, забота об окружающей среде», — говорит генеральный директор ЗАО «ТАРКЕТТ» Нуждин А.К. — Участие в экологических проектах позволяет компании ЗАО «ТАРКЕТТ» постоянно совершенствовать выполнение природоохранных требований путем принятия научно-обоснованных и практически целесообразных решений, направленных на сведение к минимуму негативного воздействия на человека и окружающую среду.

TARKETT И ЭКОЛОГИЯ

СОВЕТ ПО ЭКОЛОГИЧЕСКОМУ СТРОИТЕЛЬСТВУ

25 апреля 2011 г., компания Tarkett официально вступила в Совет по экологическому строительству.

GREEN BUILDING COUNCIL
RUSSIA

Главными целями данного сотрудничества являются обмен опытом и сотрудничество с другими компаниями-членами Экологического Совета, а также популяризация «зеленого тренда» в российском бизнес-сообществе, поскольку главными приоритетами развития современного бизнеса являются качество и экологическая безопасность.

Совет по экологическому строительству является некоммерческим партнерством, деятельность которого направлена на развитие и внедрение новейших технологий в области экологического строительства на территории России. В рамках своей деятельности совет занимается внедрением и развитием системы стандартизации экологического строительства в условиях российского рынка с помощью адаптации международных инструментов контроля качества (таких как BREEAM и LEED), а также разработкой образовательных программ и тренингов для представителей различных направлений архитектурно-строительной индустрии.

Решение о вступлении в Совет по экологическому строительству является продолжением экологических инициатив компании Tarkett в сфере производства продукции и переработки вторичного сырья.

Так в мае 2010 года в эксплуатацию был введен участок по переработке вторичных ПВХ-гранул. Инвестиции в проект составили 697 000 евро, а мощность 8300 тонн в год.

TARKETT И ЭКОЛОГИЯ

ПРОИЗВОДСТВО

Российское предприятие по производству линолеума ЗАО «ТАРКЕТТ», расположенное в г. Отрадном Самарской области, является лидером отрасли в области природоохранной деятельности.

Предприятие прошло длительную процедуру сертификации в соответствии с международным стандартом ISO 14024. Тщательной проверке подверглись все аспекты воздействия на здоровье человека и окружающую среду как конечной продукции — виниловых покрытий — так и всего производственного цикла и процесса утилизации.

С апреля 2015 года предприятие по производству ПВХ-напольных покрытий ЗАО «ТАРКЕТТ» перешло на использование окси-биоразлагаемых упаковочных материалов!

- Пленка полиэтиленовая, производимая методом экструзии из полиэтилена высокого давления (низкой плотности).
- Втулки торцевые, производимые методом литьевого прессования из полиэтилена низкого давления.

В производство внедрены оксо–биоразлагаемые добавки серии d2w производства компании Symphony Environmental (Великобритания). Упаковочные материалы с оксо-биоразлагаемыми добавками протестированы в лаборатории Symphony Environmental. Получены протоколы испытаний и сертификаты.

Использование окси-биоразлагаемой упаковки — это еще один значимый шаг в уменьшение негативного воздействия на окружающую среду, подтверждающий приверженность компании использовать новейшие инновационные решения, связанные с экологической безопасностью на уровне высочайших мировых стандартов!

ПРОИЗВОДСТВО ЛИНОЛЕУМА

В ВОСТОЧНОЙ ЕВРОПЕ

Город Отрадный, Самарская область, Россия

Завод Tarkett в г.Отрадный на сегодняшний день является самым крупным производством линолеума в мире. Максимальная производительность завода составляет до 114 миллионов м^2 в год.

Предприятие прошло длительную процедуру сертификации в соответствии с международным стандартом ISO 14024. Тщательной проверке подверглись все аспекты воздействия на здоровье человека и окружающую среду как конечной продукции — виниловых покрытий — так и всего производственного цикла и процесса утилизации.

Жесткий контроль качества позволяет минимизировать брак даже на таком огромном производстве — из более чем 100 миллионов квадратных метров, произведенных в год, «первый сорт» составляет 98,3%.

Производственные мощности:
Пять линий по производству гетерогенного бытового и коммерческого линолеума, одна линия по производству гомогенного коммерческого линолеума, а также линия по производству модульного напольного ПВХ покрытия Art Vinyl.

Бачка Паланка, Сербия

Линия по производству гетерогенного линолеума. Производственная мощность завода — 30 миллионов м^2 в год.

Калуш, Украина

Самое крупное производство линолеума в Украине — производительность 10 миллионов м^2 в год. Одна комбинированная линия по производству гетерогенного бытового и коммерческого линолеума.

СЕРТИФИКАТЫ

Все коллекции Tarkett, поступающие в обращение на территории Российской Федерации имеют соответствующую упаковку, маркировку и сопровождаются:

- паспортом качества;
- документом, подтверждающим соответствие продукции гигиеническим требованиям безопасности (СанПин 2.1.2.729-99, единые санитарно-эпидемиологические и гигиенические требования к товарам, подлежащим санитарно-эпидемиологическому надзору (контролю), утвержденным решением комиссии Таможенного Союза (Глава II, Раздел 6 «Требования к полимерным и полимерсодержащим строитель-ным материалам и мебели»);
- документом, подтверждающим соответствие продукции требованиям пожарной безопасности (ФЗ №123-ФЗ от 22.07.2008);
- документом, подтверждающим соответствие продукции требованиям системы ГОСТ Р (добровольная сертификация).

Все документы находятся в открытом доступе на официальном сайте Tarkett www.tarkett.ru в разделе «Сертификаты и нормативные документы».

В таблице на стр. 153 приведены номера сертификатов и сроки их окончания. Обращаем внимание, что информация действительна на момент публикации.

ЛИНОЛЕУМ

ПРЕИМУЩЕСТВА ПОКРЫТИЯ

1 Тыльный рисунок.
Помощь в выборе продукта (пиктограммы ключевых характеристик) и раскрое полотна.

2 Стойкость к перепадам температур.
Зависит от наличия дополнительной текстильной основы (например, коллекции IDYLLE NOVA («ИДИЛЛИЯ НОВА»), «ФАВОРИТ»).

3 Тепло- и шумоизоляция и отсутствие следов от каблуков и ножек мебели.
Зависит от толщины и плотности линолеума (чем толще и мягче слой пены, тем лучше линолеум приглушает звуки; чем линолеум плотнее на ощупь, тем меньше следов от ножек мебели).

4 Линолеум не растягивается и не садится.
Стабильность размеров линолеума зависит от наличия стеклохолста в структуре полотна линолеума (есть во всех продуктах Tarkett).

5 Красота и невероятное разнообразие дизайнов и расцветок.
Tarkett разрабатывает дизайны специально для России.

6 Износоустойчивость.
Зависит от толщины основного защитного слоя — чем толще защитный слой (транспарент), тем дольше покрытие противостоит истиранию.

7 Легкость в уборке.
Зависит от наличия и качества нанесения дополнительного защитного слоя (например, EXTREME PROTECTION на всех коллекциях Tarkett).

СТРУКТУРА ЛИНОЛЕУМА

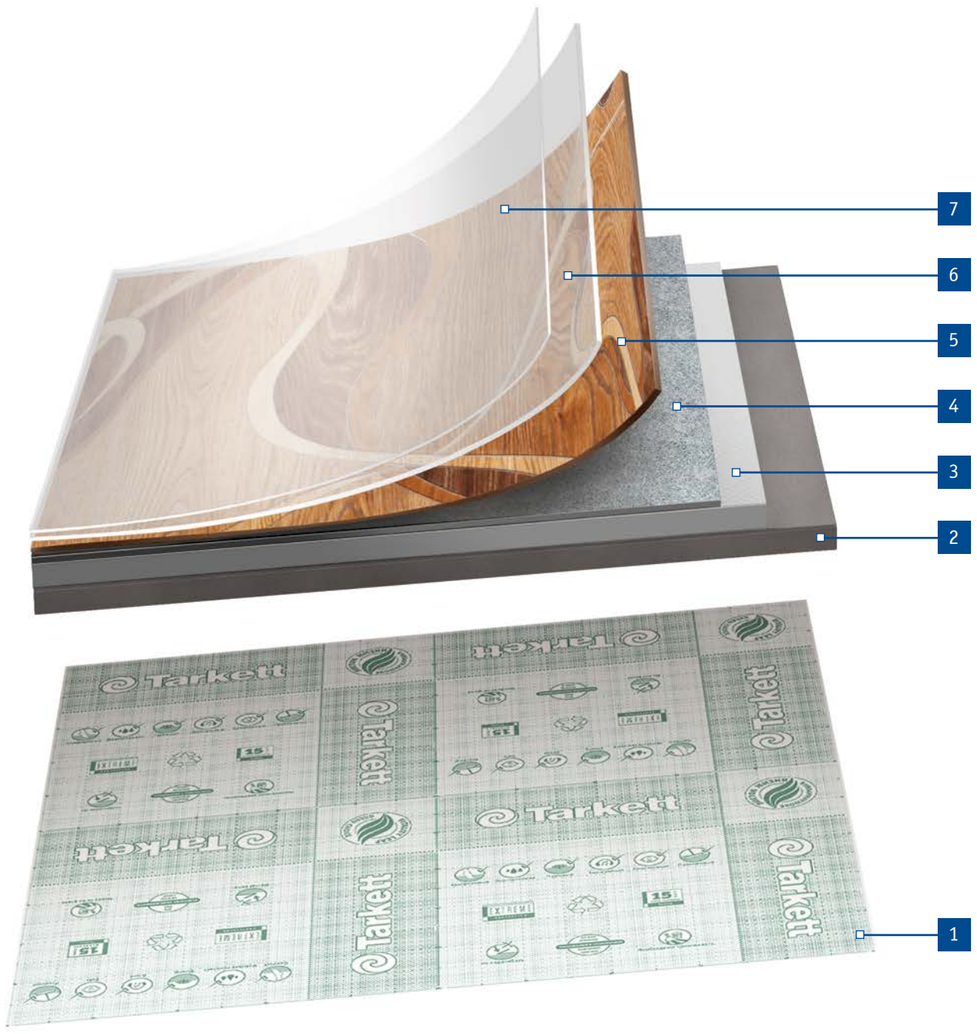

ART VINYL*

*МОДУЛЬНОЕ НАПОЛЬНОЕ ПВХ-ПОКРЫТИЕ

ART VINYL

КРЕАТИВНЫЙ ПОЛ

Компания Tarkett представляет новое решение на рынке модульных напольных покрытий — Art Vinyl.

Покрытие Art Vinyl позволяет наполнить интерьер индивидуальными деталями и соединить в одном пространстве различные фактуры и формы.

Элементы покрытия Art Vinyl идеально стыкуются друг с другом. Модульный формат напольного покрытия позволяет создавать различные геометрические рисунки, визуально зонировать пространство, совмещать и чередовать элементы «под дерево» и «под плитку», не прибегая к монтажу порожков. На едином пространстве можно органично совместить гранит и бук, венге и выбеленный дуб.

Art Vinyl — это прочное, влагостойкое покрытие, устойчивое к истиранию и образованию вмятин от ножек мебели. Материал предназначен для использования в различных помещениях — в прихожей, гостиной, на кухне, в спальне и детской комнате. Покрытие также подходит для тёплых полов и обладает великолепными эксплуатационными свойствами.

В состав материала входит стеклохолст, отвечающий за стабильность размеров, каландровая основа, декоративный слой, рельефный транспарентный слой, защищающий поверхность от повреждений.

Прочность напольного покрытия обеспечивается технологией производства, а благодаря дополнительному защитному слою (EXTREME PROTECTION) Art Vinyl не требует специального ухода.

СТРУКТУРА ART VINYL



1, 3. **Прочность и отсутствие следов от каблуков и ножек мебели**
(зависит от двух каландрированных слоев покрытия)

2. **ART VINYL не растягивается и не садится**
(благодаря стеклохолсту)

4. **Красота, разнообразие расцветок**

5. **Износостойкость**
(зависит от толщины рабочего слоя)

6. **Легкость в уборке**
(зависит от дополнительного защитного слоя)

ART VINYL

коллекция LOUNGE

Коллекция **LOUNGE** позволит оценить по достоинству безграничные возможности Art Vinyl не только в жилых, но и в коммерческих помещениях.

Полное соответствие коллекции требованиям по пожарной безопасности (КМ2), наличие всех необходимых сертификатов (в том числе международный сертификат экомаркировки «Листок жизни), а также высокая плотность и износостойкость (класс помещений 34/43) значительно расширяют зоны применения этого материала. А фаска с 4-х сторон не просто зрительно увеличивает пространство, а создает полное ощущение натурального напольного покрытия.

Образовательные учреждения, офисы, бутики, рестораны, магазины выгодно подчеркнут свою индивидуальность благодаря модульности и широкому ассортименту цветов и фактур **LOUNGE**.

- КРАСОТА ПАРКЕТА
- ПРАКТИЧНОСТЬ ЛИНОЛЕУМА
- МОДУЛЬНОСТЬ ПЛИТКИ

На фото ART VINYL, коллекция LOUNGE
дизайны NORDIC, HUSKY, COSTES

ТЕХНИЧЕСКИЕ ХАРАКТЕРИСТИКИ

Размер планки: 914,4 x 152,4 мм
Размер плитки: 457,2 x 457,2 мм
Упаковка (пачка): 2,09 кв.м

Общая толщина: 3,0 мм
Толщина износоустойчивого слоя: 0,7 мм
Вес: 4,9 кг/мм²

SANDY

CHILL

DELMAR

JAFFA

COCKTAIL

SKYE

FABRIC

VERSION

офис

магазин

образование

гостиница

спальня

кухня

детская

гостиная

прихожая

NORDIC

IBIZA

STUDIO

ACOUSTIC

MOBY

RAMON

HUSKY

SERGE

TRIBUTE
Обратите внимание на особенности дизайна! Посмотрите 5-6 планок!

CHARANGO

SIMPLE

BUDDHA

LORENZO

HENRY

RELAX

BALI

WOODY

COSTES

ART VINYL

коллекция NEW AGE

Динамичный ритм современной жизни предполагает материалы, в которых сочетаются функциональность, практичность, легкость воплощения и привлекательный дизайн.

В напольных покрытиях эти характеристики нашли свое отражение в коллекции **NEW AGE** Art Vinyl от Tarkett.

- КРАСОТА ПАРКЕТА
- ПРАКТИЧНОСТЬ ЛИНОЛЕУМА
- МОДУЛЬНОСТЬ ПЛИТКИ

На фото ART VINYL, коллекция NEW AGE
дизайны MISTY, NOISE

ТЕХНИЧЕСКИЕ ХАРАКТЕРИСТИКИ

Размер планки: 914,4 x 152,4 мм
Размер плитки: 457,2 x 457,2 мм
Упаковка (пачка): 2,5 кв.м

Общая толщина: 2,1 мм
Толщина износоустойчивого слоя: 0,4 мм
Вес: 3,5 кг/мм²

SPACE

STORM

GRAVITY

ABSTRACTION

ERA

NOISE

SERENITY

ENIGMA

VOLO

MISTERO
Внимание! Градиентный дизайн! (Различные оттенки цвета). Посмотрите 5-6 планок.

MISTY

ORTO

AMBIENT
Внимание! Градиентный дизайн! (Различные оттенки цвета). Посмотрите 5-6 планок.


ORIENT

AMENO

EXOTIC

EQUILIBRE

SENSE

SOUL

ELYSIUM

НАПОЛЬНЫЕ ПВХ-ПОКРЫТИЯ
НА КАЛАНДРИРОВАННОЙ
ОСНОВЕ

PRO
SERIES*

*СЕРИЯ PRO

ACCZENT PRO

ПРОФЕССИОНАЛЬНОЕ РЕШЕНИЕ

ACCZENT PRO — это высококачественное объектное гетерогенное напольное ПВХ покрытие для общественных помещений, произведенное по каландровой технологии. Коллекция объединяет в себе как деревянные дизайны, так и дизайны, имитирующие натуральный камень.

Предназначено для устройства полов в зданиях и сооружениях типа А, Б, В, включая детские и медицинские учреждения.

Соответствует 34/43 классу применяемости по EN ISO 10874 (EN 685).

- ВЫСОКАЯ ПЛОТНОСТЬ И ИЗНОСОСТОЙКОСТЬ
- КЛАСС ПРИМЕНЯЕМОСТИ 34/43
- СООТВЕТСТВИЕ ТРЕБОВАНИЯМ ПОЖАРНОЙ БЕЗОПАСНОСТИ — КЛАСС КМ2

На фото ACCZENT PRO, дизайны Cmini-YELLOW300, Cmini-BLUE201

ТЕХНИЧЕСКИЕ ХАРАКТЕРИСТИКИ

Общая толщина: 3,0 мм
Толщина износоустойчивого слоя: 0,7 мм
Вес: 3,0/±0,1 кг/м^2



Cmini 100002
ширина: 2м, 3м, 4м

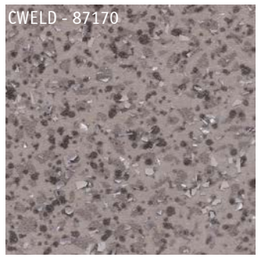

Cmini 100003
ширина: 2м, 2,5м, 3м, 3,5м, 4м

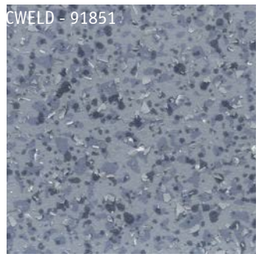

Cmini 100007
ширина: 2м, 3м, 4м

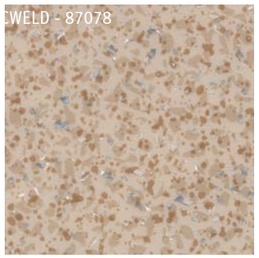

Cmini 100010
ширина: 2м, 3м, 4м

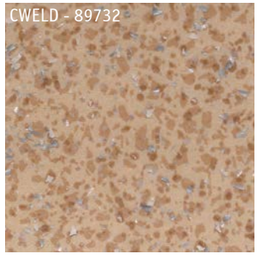

Cmini 100011
ширина: 2м, 2,5м, 3м, 3,5, 4м

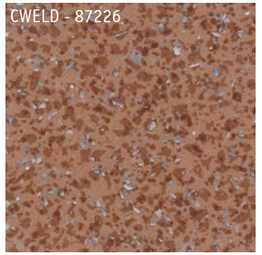

Cmini 100012
ширина: 2м, 3м, 4м



Cmini-RED101
ширина: 3м



Cmini-BLUE201
ширина: 3м

Cmini-YELLOW300
ширина: 3м



Cmini-GREEN400
ширина: 3м

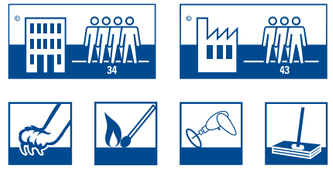

MONTREAL 2
ширина: 3м, 4м
ширина доски: 7 см

OAK 1
ширина: 2м, 2,5м, 3м, 4м
ширина доски: 7,6 см

TOBAGO 1
ширина: 3м, 4м
ширина доски: 12,5 см

TOBAGO 2
ширина: 2м, 2,5м, 3м, 3,5м, 4м
ширина доски: 12,5 см

TOBAGO 5
ширина: 3м, 4м
ширина доски: 12,5 см

TRINIDAD 1
ширина: 3м
ширина доски: 8,4 см

TRINIDAD 2
ширина: 3м
ширина доски: 8,4 см

SPRINT PRO

ПРАКТИЧНОЕ РЕШЕНИЕ

Удачное сочетание цены, технических характеристик и палитры дизайнов делают **SPRINT PRO** по-настоящему практичным решением не только для любых помещений дома, но и для небольших офисов с невысоким уровнем нагрузки на напольное покрытие.

Одна из самых широких в ассортименте бренда Tarkett линейка ширин позволяет легко подобрать нужный вариант для конкретного помещения, обеспечивая одновременно реализацию идеи дизайнера помещения и экономичность финального выбора.

На фото SPRINT PRO, дизайн PABLO 3

ТЕХНИЧЕСКИЕ ХАРАКТЕРИСТИКИ

Общая толщина: 1,8 мм
Толщина износоустойчивого слоя: 0,4 мм
Вес: 2,7/±0,1 кг/м^2

ARIZONA 1
ширина: 2,5м, 3м, 3,5м, 4м

CASPER 1
ширина: 3м, 4м

CASPER 2
ширина: 3м, 4м

CASPER 3
ширина: 3м

MATRIX 4
ширина: 4м

Matrix 7
ширина: 3м

Sahara 2
ширина: 3м, 3,5м, 4м

Sahara 3
ширина: 1,5м, 2м, 2,5м, 3м, 3,5м, 4м

Sarah 00
ширина: 2,5м, 3м, 3,5м, 4м

PABLO 3
ширина: 3м

PABLO 4
ширина: 3м

Tara 3
ширина: 2,5м, 3м, 3,5м, 4м

Tara 4
ширина: 3м

ARMADA 1
ширина: 3м, 3,5м, 4м
ширина доски: 16,6 см

ARMADA 2
ширина: 2,5м, 3м, 3,5м, 4м
ширина доски: 16,6 см

Baden 1
ширина: 2м, 2,5м, 3м, 3,5м, 4м
ширина доски: 11 см

Baden 2
ширина: 2,5м, 3м, 3,5м, 4м
ширина доски: 11 см

Baden 3
ширина: 3м, 3,5м, 4м
ширина доски: 11 см

Basel 1
ширина: 3м, 3,5, 4м
ширина доски: 16,6 см

Basel 2
ширина: 3м, 3,5, 4м
ширина доски: 16,6 см

Basel 3
ширина: 3м, 3,5, 4м
ширина доски: 16,6 см

EDISON 1
ширина: 3м, 3,5м, 4м
ширина доски: 10 см

EDISON 2
ширина: 2,5м, 3м, 3,5м, 4м
ширина доски: 10 см

EDISON 3
ширина: 3м, 4м
ширина доски: 10 см

EDISON 4
ширина: 3м
ширина доски: 10 см

MONTREAL 1
ширина: 1,5м; 2м, 2,5м, 3м, 3,5, 4м
ширина доски: 7 см

TORONTO 1
ширина: 1,5м, 2м, 2,5м, 3м, 3,5, 4м
ширина доски: 15 см

TORONTO 2
ширина: 2м, 2,5м, 3м, 3,5, 4м
ширина доски: 15 см

КОММЕРЧЕСКИЕ НАПОЛЬНЫЕ ГЕТЕРОГЕННЫЕ ПВХ-ПОКРЫТИЯ

Коммерческие напольные гетерогенные ПВХ-покрытия предназначены для устройства пола в помещениях с высокой степенью проходимости.

Увеличенный рабочий слой и особая структура обеспечивают высокую износостойкость линолеума и максимально долгое сохранение первоначального внешнего вида пола. Этот линолеум не требует дополнительных затрат на уход в процессе эксплуатации.

Показатели пожарной и гигиенической безопасности коммерческих гетерогенных покрытий Tarkett отвечают всем требованиям ГОСТ и СНиП Российской Федерации.

СЕРИЯ ULTRA

Объединив в одном продукте лучшие свойства гомогенного и гетерогенного винила, мы создали уникальную серию напольных покрытий Ultra.

Серия Ultra имеет особенный дизайн: акцентные гранулы ПВХ добавлены в окрашенный защитный слой, позволяющий имитировать структуру натурального камня и скрыть мелкие загрязнения.

Покрытия Ultra отличаются высокими показателями прочности, плотности и износоустойчивости благодаря защитному слою толщиной 1 мм, слою дополнительной защиты EXTREME PROTECTION (20 мкм.) и каландровой основе. Особенностью покрытий Ultra является возможность восстановления внешнего вида путем сухой шлифовки.

Серия Ultra предназначена для устройства полов в зданиях и сооружениях типа А, Б, В, включая детские и медицинские учреждения. Соответствует 34/43 классу применяемости по EN ISO 10874 (EN 685).

Серия объединяет две коллекции Fusion Ultra и Alliance Ultra, палитра которых насчитывает 14 цветов.

СТРУКТУРА СЕРИИ ULTRA

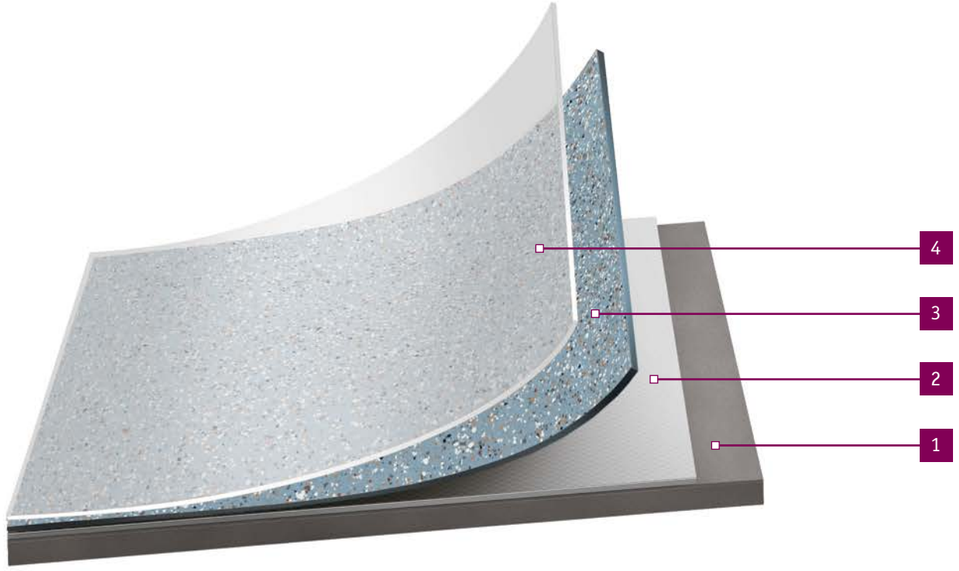

1. **Каландрированная основа**
   - Высокая устойчивость к образованию вмятин от ножек мебели и каблуков

2. **Стеклохолст**
   - Стабильность линейных размеров

3. **Верхний окрашенный защитный слой с акцентными гранулами**
   - Высокая износоустойчивость покрытия
   - Возможность восстановления внешнего вида
   - Скрывает мелкие загрязнения

4. **Дополнительная PU защита – Extreme Protection**
   - Великолепная защита от царапин и повреждений
   - Простота ухода
   - Экономия средств на уход

ALLIANCE ULTRA

ALLIANCE ULTRA — великолепное сочетание дизайна и технологий. Защитный слой, толщиной в 1мм, обеспечивает высокую износоустойчивость покрытия. Добавленные в верхний слой гранулы чистого ПВХ имитируют структуру натурального камня и помогают срыть мелкие загрязнения. Благодаря дополнительной защите EXTREME PROTECTION за покрытием легко ухаживать.

В процессе эксплуатации внешний вид покрытия можно восстанавливать путем сухой полировки.

ТЕХНИЧЕСКИЕ ХАРАКТЕРИСТИКИ

Общая толщина: 2,0 мм
Толщина износоустойчивого слоя: 1,0 мм
Вес: 3,0 кг/м^2

100
ширина: 2м

101
ширина: 2м

102
ширина: 2м

103
ширина: 2м



104
ширина: 2м

105
ширина: 2м

На фото ALLIANC ULTRA, дизайн 102

FUSION ULTRA

FUSION ULTRA — это спокойная и гармоничная цветовая гамма, которая придаст помещению сдержанность и легкость.

Внешний вид покрытия можно восстанавливать путем сухой полировки, что экономит средства на ремонт в процессе эксплуатации. Покрытие имеет толстый защитный слой 1мм и слой дополнительной защиты EXTREME PROTECTION, что обеспечивает высокую износоустойчивость покрытия и простоту ухода за ним.

ТЕХНИЧЕСКИЕ ХАРАКТЕРИСТИКИ

Общая толщина: 2,0 мм
Толщина износоустойчивого слоя: 1,0 мм
Вес: 3,0 кг/м^2



001
ширина: 2м

002
ширина: 2м

003
ширина: 2м



004
ширина: 2м



006
ширина: 2м

005
ширина: 2м



007
ширина: 2м



008
ширина: 2м

На фото FUSION ULTRA, дизайны 006, 007

NEW ACCZENT TERRA

УСИЛЕННАЯ ЗАЩИТА

NEW ACCZENT TERRA — самая известная гетерогенная коммерческая коллекция Tarkett в России. Толщина защитного слоя 0,8 мм!

В этом продукте совмещен актуальный чипсовый дизайн и отличные технические показатели, которые значительно повышают износоустойчивость покрытия. Гармоничный дизайн представлен в разнообразных расцветках.

Предназначено для устройства полов в зданиях и сооружениях типа А, Б, В, включая детские и медицинские учреждения. Соответствует 34/43 классу применяемости по EN ISO 10874 (EN 685).

На фото NEW ACCZENT TERRA, дизайны FUTUR 05, FUTUR 06, CH 235 27

ТЕХНИЧЕСКИЕ ХАРАКТЕРИСТИКИ

Общая толщина: 2,0 мм
Толщина износоустойчивого слоя: 0,8 мм
Вес: 2,8 кг/м²



FUTUR 01
ширина: 2м



FUTUR 02
ширина: 2м

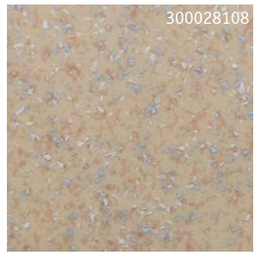

FUTUR 03
ширина: 2м



FUTUR 04
ширина: 2м



FUTUR 05
ширина: 2м

FUTUR 06
ширина: 2м



FUTUR 07
ширина: 2м



FUTUR 08
ширина: 2м



FUTUR 09
ширина: 2м



FUTUR 10
ширина: 2м



CH 235 21
ширина: 2м



CH 235 22
ширина: 2м



CH 235 27
ширина: 2м

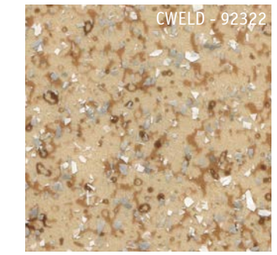

CH 235 32
ширина: 2м



CH 235 37
ширина: 2м

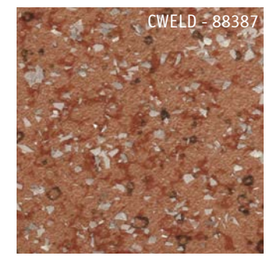

CH 235 55
ширина: 2м



CH 235 57
ширина: 2м



CH 235 75
ширина: 2м



CH 235 77
ширина: 2м



CH 235 85
ширина: 2м

ACCZENT ESQUISSE

ЯРКАЯ ПАЛИТРА

ACCZENT ESQUISSE — новая серия коммерческих гетерогенных напольных ПВХ покрытий, в которой совмещены отличные технические показатели и актуальный абстрактный дизайн, классические и яркие расцветки.

Предназначено для устройства полов в зданиях и сооружениях типа А, Б, В, включая детские и медицинские учреждения. Соответствует 34/43 классу применяемости по EN ISO 10874 (EN 685).

На фото ACCZENT ESQUISSE, дизайны 03, 10

ТЕХНИЧЕСКИЕ ХАРАКТЕРИСТИКИ

Общая толщина: 2,0 мм
Толщина износоустойчивого слоя: 0,8 мм
Вес: 2,8 кг/м^2

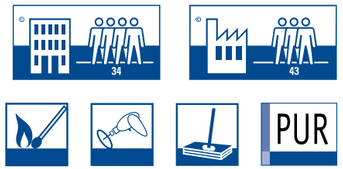

ACCZENT ESQUISSE 01
ширина: 2м

ACCZENT ESQUISSE 02
ширина: 2м

ACCZENT ESQUISSE 03
ширина: 2м

ACCZENT ESQUISSE 04
ширина: 2м

ACCZENT ESQUISSE 05
ширина: 2м

ACCZENT ESQUISSE 06
ширина: 2м

ACCZENT ESQUISSE 07
ширина: 2м

ACCZENT ESQUISSE 08
ширина: 2м



ACCZENT ESQUISSE 09
ширина: 2м

ACCZENT ESQUISSE 10
ширина: 2м

ACCZENT ESQUISSE 11
ширина: 2м

ACCZENT ESQUISSE 12
ширина: 2м

ACCZENT MINERAL AS

АНТИСТАТИЧЕСКИЙ ЭФФЕКТ

ACCZENT MINERAL AS от Tarkett — это ПВХ покрытие с антистатическим эффектом, созданное на основе популярных дизайнов коллекции ACCZENT PRO.

Коллекция предназначена для помещений с электронным оборудованием, где необходимо обеспечивать безопасность людей и поддерживать стабильность работы электронной техники.

Покрытие обеспечивает объемное электрическое сопротивление $1x10^6$ - $1x10^9$ Ом согласно норме EN 1081 и удельное объемное электрическое сопротивление $1x10^9$ - $1x10^{11}$ Ом*м согласно ГОСТ 11529, ГОСТ 6433.2

ТЕХНИЧЕСКИЕ ХАРАКТЕРИСТИКИ

Общая толщина: 2,0 мм
Толщина износоустойчивого слоя: 0,7 мм
Вес: 2,85 кг/м^2

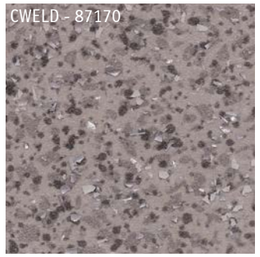

Cmiai -100003
ширина: 3м, 4м

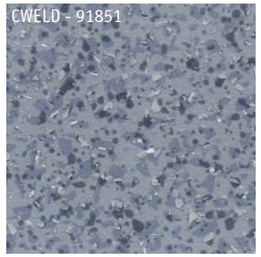

Cmiai -100007
ширина: 3м

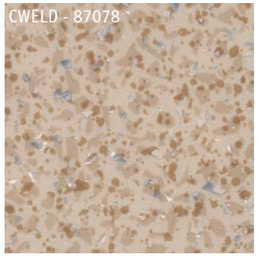

Cmiai -100010
ширина: 3м

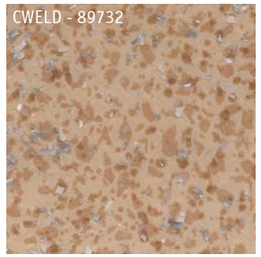

Cmiai -100011
ширина: 3м, 4м

На фото ACCZENT MINERAL AS, дизайн Cmiai -100003

ACCZENT UNIVERSAL

СОПРОТИВЛЕНИЕ СКОЛЬЖЕНИЮ

ACCZENT UNIVERSAL — это очень прочное напольное покрытие, предназначенное для укладки в помещениях, где безопасность имеет особое значение: школы, больницы, кухонные помещения, лаборатории и наклонные поверхности.

Выбирая **ACCZENT UNIVERSAL**, вы приобретете покрытие, которое имеет высокое сопротивление скольжению — R10. Конструкция продукта обеспечивает устойчивый противоскользящий эффект на протяжении всего срока службы. Отличные функциональные характеристики и привлекательный внешний вид, благодаря одноцветной основе с вкраплениями кремния и гранита.

Выбрав **ACCZENT UNIVERSAL** вы приобретете покрытие, которое:

- имеет высокое сопротивление к скольжению — R10;
- сохраняет устойчивый противоскользящий эффект на протяжении всего срока службы покрытия;
- обладает дополнительной защитой — Safety Clean XP PUR;
- позволяет произвести легкую относительно других типов покрытий укладку.

ТЕХНИЧЕСКИЕ ХАРАКТЕРИСТИКИ

Общая толщина: 2,0 мм
Толщина износоустойчивого слоя: 0,7 мм
Вес: 2,85 кг/м^2

ANTRAZITE GREY
ширина: 2м

CONCRETE GREY
ширина: 2м

LAVA RED
ширина: 2м

MIDNIGHT BLUE
ширина: 2м

SANDY BEIGE
ширина: 2м



SUNNY YELLOW
ширина: 2м

На фото ACCZENT UNIVERSAL, дизайн SUNNY YELLOW

PRISMA

КАЧЕСТВЕННОЕ ИЗМЕНЕНИЕ ПРОСТРАНСТВА ВОКРУГ НАС

PRISMA — это высококачественное объектное гетерогенное напольное ПВХ покрытие для общественных помещений, произведенное по каландровой технологии.

В коллекции **PRISMA** оптимально сочетаются современный дизайн, высокая функциональность и безопасность для здоровья человека и окружающей среды.

Предназначено для устройства полов в зданиях и сооружениях типа А, Б, В, включая детские и медицинские учреждения. Соответствует 34/43 классу применяемости по EN ISO 10874 (EN 685).

На фото PRISMA, дизайны LOGAN 1

ТЕХНИЧЕСКИЕ ХАРАКТЕРИСТИКИ

Общая толщина: 2,0 мм
Толщина износоустойчивого слоя: 0,7 мм
Вес: 3,04 кг/м²

LOFT 1
ширина: 2м



LOFT 2
ширина: 2м

LOFT 3
ширина: 2м

PICCADILLY 1
ширина: 2м

PICCADILLY 2
ширина: 2м



PICCADILLY 3
ширина: 2м

STELLA 1
ширина: 2м

STELLA 2
ширина: 2м

STELLA 3
ширина: 2м

STELLA 4
ширина: 2м

STELLA 5
ширина: 2м

STELLA 6
ширина: 2м

STELLA 7
ширина: 2м



STELLA 8
ширина: 2м

STELLA 9
ширина: 2м

STELLA 10
ширина: 2м

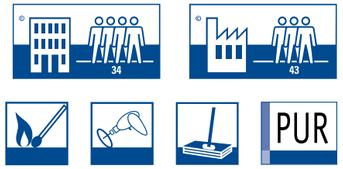

STELLA 11
ширина: 2м

STELLA 12
ширина: 2м

IMPERIO 1
ширина: 2м
ширина доски: 8,3 см

IMPERIO 2
ширина: 2м
ширина доски: 8,3 см

IMPERIO 3
ширина: 2м
ширина доски: 8,3 см

LOGAN 1
ширина: 2м
ширина доски: 7 см

LOGAN 2
ширина: 2м
ширина доски: 7 см

EXTRA

ТИШИНА ПОД НАДЕЖНОЙ ЗАЩИТОЙ

EXTRA — совмещение преимуществ шумоизоляции бытового линолеума, высоких показателей по остаточной деформации и износостойкости коммерческих ПВХ продуктов. Данные свойства коллекции **EXTRA** позволяют применять покрытие как в коммерческом, так и в бытовом сегментах.

EXTRA — это отличное решение для помещений сегмента образования, административных зданий, помещений HoReCa, социальных учреждений, и конечно же бытовых помещений. Одним словом, это покрытие необходимо везде, где мы хотим получить тишину, комфорт и прочность покрытия.

Предназначено для устройства полов в зданиях и сооружениях типа А, Б, В, включая детские и медицинские учреждения. Соответствует 34 классу применяемости по EN ISO 10874 (EN 685).

Останавливаясь на коллекции EXTRA, вы приобретаете пол, который видно, но не слышно.

На фото EXTRA, дизайны VENUS 4

ТЕХНИЧЕСКИЕ ХАРАКТЕРИСТИКИ

Общая толщина: 3,3 мм
Толщина износоустойчивого слоя: 0,7 мм
Вес: 3,0 кг/м²

VENUS 1
ширина: 3м

VENUS 2
ширина: 3м

VENUS 3
ширина: 3м



VENUS 4
ширина: 3м



VENUS 5
ширина: 3м

VENUS 6
ширина: 3м

VENUS 7
ширина: 3м

VENUS 8
ширина: 3м

VIVID 12
ширина: 3м



VIVID 14
ширина: 3м



VIVID 15
ширина: 3м



VIVID 16
ширина: 3м



VIVID 17
ширина: 3м



VIVID 19
ширина: 3м



VIVID 20
ширина: 3м



VIVID 21
ширина: 3м

AKRON 6
ширина: 3м, 3,5м
ширина доски: 17 см

AKRON 7
ширина: 3м, 3,5м
ширина доски: 17 см

AKRON 8
ширина: 3м, 3,5м
ширина доски: 17 см

LIMA 1
ширина: 3м
ширина доски:6,5 см

ЛИНОЛЕУМ*

Бытовой линолеум — самое популярное напольное покрытие в России. Его любят за универсальность и практичность, а выбирают за многообразие дизайнов и современный внешний вид, прекрасно имитирующий часто такие «капризные» в эксплуатации природные материалы.

Легкий в укладке и уходе, безопасный для человека и окружающей среды современный бытовой линолеум Tarkett прекрасно подходит для любых типов жилых помещений.

*НАПОЛЬНОЕ ПВХ-ПОКРЫТИЕ

FORCE

ПРОЧНЫЙ И НАДЕЖНЫЙ

Уникальное сочетание высокой плотности и прочности с качественными универсальными дизайнами сделали **FORCE** одним из самых популярных покрытий для дома и офиса.

Нейтральная абстракция, прохладный на вид мрамор или по-настоящему «живое», теплое дерево во всем многообразии расцветок коллекции позволяют создать свой собственный, уникальный интерьер.

На фото FORCE, дизайн KANT 2

ТЕХНИЧЕСКИЕ ХАРАКТЕРИСТИКИ

Общая толщина: 2,5 мм
Толщина износоустойчивого слоя: 0,6 мм
Вес: 2,5 кг/м²

AVATAR 1
ширина: 3м, 4м

AVATAR 2
ширина: 3м, 4м

AVATAR 3
ширина: 3м, 4м



COLIBRI 6
ширина: 1,5м, 2м, 2,5м, 3м, 3,1м, 3,5м, 4м

COLIBRI 7
ширина: 2,5м, 3м, 3,5м, 4м

GRES 1
ширина: 2,5м, 3м, 3,5м, 4м

GRES 2
ширина: 3м, 3,5м, 4м

GRES 3
ширина: 3м, 4м

ISKRA 1
ширина: 3м, 4м

ISKRA 2
ширина: 3м, 4м

ISKRA 3
ширина: 3м, 4м

ISKRA 4
ширина: 3м, 4м

ISKRA 5
ширина: 3м, 4м

ISKRA 6
ширина: 3м, 4м

ISKRA 7
ширина: 3м, 4м

ISKRA 8
ширина: 3м, 4м

ISKRA 9
ширина: 3м, 4м

KANT 1
ширина: 3м, 4м

KANT 2
ширина: 3м, 4м

KANT 3
ширина: 3м, 4м

LUMINA 2
ширина: 3м, 4м

LUMINA 3
ширина: 3м, 4м

MODUS 7
ширина: 3м, 4м

MODUS 8
ширина: 3м, 4м

MODUS 9
ширина: 3м, 4м

Nubia 3
ширина: 2м, 2,5м, 3м, 3,5м, 4м

Trevi 2
ширина: 2м, 2,5м, 3м, 3,5м, 4м

Wave 1
ширина: 3м

Wave 2
ширина: 3м, 4м

Wave 3
ширина: 3м, 4м

Wave 4
ширина: 3м

ТЕХНИЧЕСКИЕ ХАРАКТЕРИСТИКИ

Общая толщина: 2,5 мм
Толщина износоустойчивого слоя: 0,6 мм
Вес: 2,5 кг/м²

CANASTA 3
ширина: 2,5м, 3м, 3,5м, 4м
ширина доски: 16 см

CANASTA 4
ширина: 2,5м, 3м, 3,5м, 4м
ширина доски: 16 см

CANASTA 6
ширина: 3м, 4м
ширина доски: 16 см

DENIM 2
ширина: 3м, 4м
ширина доски: 16,6 см

DENIM 3
ширина: 3м, 4м
ширина доски: 16,6 см

ELIOT 1
ширина: 3м, 4м
ширина доски: 12,5 см

ELIOT 3
ширина: 3м, 4м
ширина доски: 12,5 см

FRIZA 1
ширина: 3м, 4м
ширина доски: 16,6 см

FRIZA 2
ширина: 3м, 4м
ширина доски: 16,6 см

GORDON 3
ширина: 3м, 3,5м, 4м
ширина доски: 20 см

GORDON 4
ширина: 3м, 4м
ширина доски: 20 см

GORDON 5
ширина: 3м, 4м
ширина доски: 20 см

JAMAICA 3
ширина: 2м, 2,5м, 3м, 3,5м, 4м
ширина доски: 10 см

MONTANA 1
ширина: 3м
ширина доски: 6/8/5 см

MONTANA 3
ширина: 3м
ширина доски: 6/8/5 см

SAMBA 12
ширина: 2м, 2,5м, 3м, 3,1м, 3,5м, 4м
ширина доски: 6,6 см

SORBONA 2
ширина: 2м, 2,5м, 3м, 3,5м, 4м
ширина доски: 10 см

SORBONA 5
ширина: 2,5м, 3м, 3,5м, 4м
ширина доски: 10 см

SORBONA 6
ширина: 2,5м, 3м, 3,5м, 4м
ширина доски: 10 см

TRIUMPH

ТОРЖЕСТВО ТЕХНОЛОГИЙ

Возвращаясь домой, хотели бы вы попадать в оазис, где можно полностью отдохнуть от суеты, расслабиться, восстановить силы и энергию?

С коллекцией **TRIUMPH** от Tarkett — это возможно!

Впервые на защитном слое (транпаренте) 0,6 мм применена инновационная технология «Живая структура»!

TRIUMPH реалистично воссоздает естественную текстуру благородного дерева, так что даже городские джунгли становятся ближе к природе. Дизайны коллекции, представленные как в классической, так и в современной обработке дуба, дополнят ваш дом теплом и уютом.

На фото TRIUMPH, дизайн MASTER OAK 3

ТЕХНИЧЕСКИЕ ХАРАКТЕРИСТИКИ

Общая толщина: 2,5 мм
Толщина износоустойчивого слоя: 0,6 мм
Вес: 2,5 кг/м^2

MASTER OAK 2
ширина: 2,5м, 3м, 3,5м, 4м
ширина доски: 16,6 см

MASTER OAK 3
ширина: 3м, 3,5м, 4м
ширина доски: 16,6 см

MASTER OAK 4
ширина: 3м, 4м
ширина доски: 16,6 см

MASTER OAK 7
ширина: 2,5м, 3м, 3,5м, 4м
ширина доски: 16,6 см

NOBLE OAK 1
ширина: 3м, 3,5м, 4м
ширина доски: 16,6 см

NOBLE OAK 2
ширина: 3м, 4м
ширина доски: 16,6 см

NOBLE OAK 3
ширина: 2,5м, 3м, 3,5м, 4м
ширина доски: 16,6 см

NOBLE OAK 4
ширина: 2,5м, 3м, 3,5м, 4м
ширина доски: 16,6 см

SUPERIOR OAK 1
ширина: 3м, 4м
ширина доски: 20 см

SUPERIOR OAK 2
ширина: 3м, 4м
ширина доски: 20 см

SUPERIOR OAK 3
ширина: 3м, 4м
ширина доски: 20 см

SUPERIOR OAK 4
ширина: 3м, 3,5м, 4м
ширина доски: 20 см

IDYLLE NOVA

РАДУШНЫЙ ПРИЕМ

Невероятная прочность и дополнительная текстильная основа делают эту коллекцию настоящей королевой дома. Судите сами — по этому покрытию приятно пройтись босиком, ему не страшны шпильки обуви и модная мебель с острыми ножками, а улучшенные тепло- и звукоизоляция позаботятся о комфорте ваших соседей.

Дополнительная текстильная основа дарит этому покрытию еще один плюс — стойкость к перепадам температур, что делает его идеальным покрытием для укладки в загородных домах и дачах.

IDYLLE NOVA — это решение для дома, который всегда открыт для друзей, это пол, о котором не нужно беспокоиться, устраивая шумные вечеринки или тихие семейные вечера.

На фото IDYLLE NOVA, дизайн PABLO 2

ТЕХНИЧЕСКИЕ ХАРАКТЕРИСТИКИ

Общая толщина: 3,4 мм
Толщина износоустойчивого слоя: 0,5 мм
Вес: 2,5 кг/м²

ATLANTA 1
ширина: 2,5м, 3м, 3,5м, 4м
ширина доски: 16,7 см

ATLANTA 2
ширина: 3м, 3,5м, 4м
ширина доски: 16,7 см

ATLANTA 3
ширина: 3м, 3,5м, 4м
ширина доски: 16,7 см

BONGO 2
ширина: 3м, 3,5м
ширина доски: 20 см

CHARLSTON 1
ширина: 3м, 3,5м, 4м
ширина доски: 12/10 см

CHARLSTON 2
ширина: 2,5м, 3м, 3,5м, 4м
ширина доски: 12/10 см

KING 1
ширина: 3м, 3,5м, 4м
ширина доски: 16,6 см

KING 2
ширина: 3м, 3,5м, 4м
ширина доски: 16,6 см

KING 3
ширина: 3м, 3,5м
ширина доски: 16,6 см

KING 4
ширина: 3м, 3,5м
ширина доски: 16,6 см

LIVERPOOL 3
ширина: 3м, 3,5м

OXFORD 1
ширина: 2,5м, 3м, 3,1м, 3,5м, 4м
ширина доски: 16,7 см

OXFORD 2
ширина: 2,5м, 3м, 3,5м, 4м
ширина доски: 16,7 см

PABLO 1
ширина: 3м, 3,5м

PABLO 2
ширина: 3м, 4м

PABLO 4
ширина: 3м

REGATA 1
ширина: 3м, 3,5м, 4м
ширина доски: 16,6 см

REGATA 2
ширина: 2,5м, 3м, 3,5м, 4м
ширина доски: 16,6 см

Saga 2
ширина: 3м, 3,5м, 4м

Saga 3
ширина: 3м, 3,5м, 4м

Tango 2
ширина: 3м, 3,5м, 4м
ширина доски: 20 см

Tango 3
ширина: 2,5м, 3м, 3,1м, 3,5м, 4м
ширина доски: 20 см

Tango 4
ширина: 2,5м, 3м, 3,1м, 3,5м, 4м
ширина доски: 20 см

MODA

СОВРЕМЕННОЕ РЕШЕНИЕ

Проверенное временем сочетание цены и качества с интересным объемным дизайном делает эту коллекцию поистине универсальной.

Благодаря плотности и хорошему защитному слою покрытие легко выдержит все нагрузки жилых и офисных помещений.

Интересные расцветки абстрактного чипсового дизайна и хороший выбор ширин делают это решение поистине современным, красивым и функциональным.

ТЕХНИЧЕСКИЕ ХАРАКТЕРИСТИКИ

Общая толщина: 2,2 мм
Толщина износоустойчивого слоя: 0,5 мм
Вес: 2,2 кг/м^2



121600
ширина: 3м, 3,5м, 4м

121602
ширина: 2м, 2,5м, 3м, 3,1м, 3,5м, 4м

121603
ширина: 2м, 2,5м, 3м, 3,1м, 3,5м, 4м

121604
ширина: 3м, 4м



121605
ширина: 3м, 4м



121606
ширина: 2,5м, 3м, 4м

121607
ширина: 3м

На фото MODA, дизайн 121607

TRAVERTINE

ДЛЯ ОФИСА НЕЗАМЕНИМ

TRAVERTINE — это высококачественное объектное гетерогенное напольное ПВХ покрытие для общественных помещений.

Натуральный природный камень травертин — один из самых востребованных природных материалов современной архитектуры. Его необычная структура и естественная красота стали источниками вдохновения для создания коллекции TRAVERTINE. Дизайны коллекции удивительным образом передают всю красоту этого благородного камня.

Предназначено для устройства полов в зданиях и сооружениях типа А, Б, В, включая детские и медицинские учреждения. Соответствует 34/41 классу применяемости по EN ISO 10874 (EN 685).

ТЕХНИЧЕСКИЕ ХАРАКТЕРИСТИКИ

Общая толщина: 2,0 мм
Толщина износоустойчивого слоя: 0,5 мм
Вес: 2,85 кг/м^2

BEIGE 01
ширина: 2м, 3м, 4м

BLUE 01
ширина: 3м, 4м

GREEN 01
ширина: 3м

GREY 02
ширина: 2м, 3м, 4м



GREY 03
ширина: 3м

TERRACOTTA 01
ширина: 2м, 3м, 4м

TERRACOTTA 02
ширина: 2м, 3м, 4м

YELLOW 01
ширина: 3м

На фото TRAVERTINE , дизайн GREEN 01

GRAND

ГРАНДИОЗНЫЙ КОМФОРТ

Грандиозная толщина 4,5 мм, красота классических дизайнов и великолепная плотность покрытия — все это делает коллекцию **GRAND** уникальным решением для любого жилого помещения.

Запатентованная технология создания рельефа «ЖИВАЯ СТРУКТУРА» реалистично воссоздает текстуру натуральных материалов.

Больше нет компромиссов, теперь только **GRAND**!

На фото GRAND, дизайн ASTON 4

ТЕХНИЧЕСКИЕ ХАРАКТЕРИСТИКИ

Общая толщина: 4,5 мм
Толщина износоустойчивого слоя: 0,3 мм
Вес: 3,3 кг/м^2

ASTON 1
ширина: 2,5м, 3м, 3,5м

ASTON 2
ширина: 2,5м, 3м, 3,5м

ASTON 3
ширина: 3м, 3,5м

ASTON 4
ширина: 3м, 3,5м

FLAMENCO 1
ширина: 2,5м, 3м, 3,5 м
ширина доски: 16,5 см

JAKARTA 1
ширина: 2,5м, 3м, 3,1м, 3,5 м
ширина доски: 16,6 см

SOHO 1
ширина: 3м, 3,5м
ширина доски: 20 см

SOHO 2
ширина: 2,5м, 3м, 3,5м
ширина доски: 20 см

SOHO 3
ширина: 2,5м, 3м, 3,5м
ширина доски: 20 см

TIBERIN 1
ширина: 2,5м, 3м, 3,5 м
ширина доски: 16,6 см

TOGO 1
ширина: 3м
ширина доски: 20 см

TOGO 2
ширина: 3м, 3,5м
ширина доски: 20 см

VEGAS 1
ширина: 2,5м, 3м, 3,5 м
ширина доски: 10 см

BELGRAVIA 1
ширина: 3м, 3,5 м

DAVOS 1
ширина: 2,5м, 3м, 3,1м, 3,5 м

FIESTA 1
ширина: 3м, 4м

FIESTA 2
ширина: 2,5м, 3м, 3,5м

ISABEL 1
ширина: 3м

ISABEL 2
ширина: 3м

KALINA 1
ширина: 3м, 3,5м

KALINA 2
ширина: 3м, 3,5м

PIANO 1
ширина: 3м, 3,5м

PIANO 2
ширина: 3м, 3,5м

PIANO 3
ширина: 3м

DISCOVERY

СИЛА
И КРАСОТА

Яркие, чистые цвета и звуки дикой природы тысячи лет вдохновляют художников и поэтов всего мира. Открывая живую планету и воплощая лучшие ее образы, мы создали коллекцию **DISCOVERY**.

С ЭКО-линолеумом коллекции **DISCOVERY** можно привнести в дом все богатство, все разнообразие природы, всю красоту и силу натуральных материалов.

На фото DISCOVERY, дизайн HUDSON 1

ТЕХНИЧЕСКИЕ ХАРАКТЕРИСТИКИ

Общая толщина: 3,5 мм
Толщина износоустойчивого слоя: 0,3 мм
Вес: 2,5 кг/м^2

ALABAMA 1
ширина: 3м, 3,5м, 4м
ширина доски: 16,7 см

BATIK 1
ширина: 3м, 3,5м, 4м
ширина доски: 14,5 см

CALIFORNIA 1
ширина: 2,5м, 3м, 3,1м, 3,5м, 4м
ширина доски: 10 см

CALIFORNIA 2
ширина: 3м, 3,5м, 4м
ширина доски: 10 см

DUBLIN 1
ширина: 2,5м, 3м, 3,5м, 4м
ширина доски: 17 см

DUBLIN 2
ширина: 2,5м, 3м, 3,5м, 4м
ширина доски: 17 см

HUDSON 1
ширина: 3м
ширина доски: 12,5 см

HUDSON 2
ширина: 3м, 3,5м, 4м
ширина доски: 12,5 см

HUDSON 3
ширина: 3м, 3,5м, 4м
ширина доски: 12,5 см

KANSAS 1
ширина: 3м, 3,5м, 4м
ширина доски: 16,7 см

ORLANDO 1
ширина: 3м, 3,5м, 4м
ширина доски: 16,8 см

ORLANDO 3
ширина: 3м, 3,5м
ширина доски: 16,8 см

ORLANDO 4
ширина: 3м
ширина доски: 16,8 см

ALASKA 1
ширина: 2,5м, 3м, 3,5м 4м

FERTA 1
ширина: 3м

FERTA 2
ширина: 3м, 3,5м

FERTA 3
ширина: 3м



KYOTO 2
ширина: 2,5м, 3м, 3,5м, 4м

HARMONY

РОСКОШЬ ДЕРЕВА

Вся красота натурального дерева раскрывается в дизайнах коллекции **HARMONY**, объединившей прекрасные в своей простоте классические дизайны и смелые эксперименты с фактурой и цветом дерева.

Позвольте гармонии войти в ваш дом.

ТЕХНИЧЕСКИЕ ХАРАКТЕРИСТИКИ

Общая толщина: 3,4 мм
Толщина износоустойчивого слоя: 0,3 мм
Вес: 2,4 кг/м^2

BOLIVIA 2
ширина: 3м
ширина доски: 20 см

BONGO 3
ширина: 3м, 3,5м
ширина доски: 20 см

BONGO 4
ширина: 3м, 3,5м
ширина доски: 20 см

CANCUN 1
ширина: 3м, 3,5м, 4м
ширина доски: 17 см

LANCASTER 1
ширина: 3м
ширина доски: 20 см

LANCASTER 3
ширина: 3м
ширина доски: 20 см

ORTEGA 1
ширина: 3м, 3,5м
ширина доски: 16,6 см

На фото HARMONY, дизайн ORTEGA 1

ФАВОРИТ

ПРИВИЛЕГИИ ИЗБРАННЫХ

Великолепные классические дизайны дворцового паркета, тонированное палубное дерево и смелые орнаменты дизайнов коллекции **«ФАВОРИТ»** окунут вас в прекрасный мир фантазий и роскошь королевских апартаментов.

Технология «ЖИВАЯ СТРУКТУРА» создает реалистичный рельеф покрытия. Дополнительная основа из полиэстера подарит вам дополнительный комфорт и обеспечит стойкость к перепадам температур.

На фото ФАВОРИТ, дизайн STOBO 4

ТЕХНИЧЕСКИЕ ХАРАКТЕРИСТИКИ

Общая толщина: 3,3 мм
Толщина износоустойчивого слоя: 0,3 мм
Вес: 2,1 кг/м^2

ALLURE 1
ширина: 3м, 4м

ALLURE 4
ширина: 3м, 3,5м, 4м

BOSTON 1
ширина: 3м, 3,5м
ширина доски: 19см/17см/15см

BOSTON 2
ширина: 3м, 3,5м, 4м
ширина доски: 19см/17см/15см

BOSTON 3
ширина: 3м
ширина доски: 19см/17см/15см

CARTER 1
ширина: 2,5м, 3м, 3,5м, 4м
ширина доски: 16,6 см

CARTER 2
ширина: 3м, 3,5м, 4м
ширина доски: 16,6 см

CARTER 3
ширина: 3м, 3,5м, 4м
ширина доски: 16,6 см

CARTER 4
ширина: 3м, 3,5м
ширина доски: 16,6 см

KVEBEK 1
ширина: 2,5м, 3м, 3,1м, 3,5м, 4м
ширина доски: 20 см

KVEBEK 2
ширина: 3м, 3,5м
ширина доски: 20 см

NORTON 6
ширина: 3м, 3,5м, 4м
ширина доски: 20 см

TOBAGO 1
ширина: 2,5 м, 3м, 3,5м, 4м
ширина доски: 12,5 см

TOBAGO 2
ширина: 2,5 м, 3м, 3,5м, 4м
ширина доски: 12,5 см

TOBAGO 4
ширина: 2,5 м, 3м, 3,5м, 4м
ширина доски: 12,5 см

AMUR 1
ширина: 2,5м, 3м, 3,5м, 4м

AMUR 2
ширина: 3м, 3,5м

DAMASK 1
ширина: 3м, 3,5м, 4м

LORENZO 1
ширина: 3м

LORENZO 2
ширина: 3м

MERILIN 1
ширина: 2,5м, 3м, 3,5м, 4м

MERILIN 2
ширина: 3м, 4м

MERILIN 3
ширина: 3м, 3,5м, 4м

RAVENA 1
ширина: 3м, 3,5м, 4м

RAVENA 2
шширина: 3м, 3,5м, 4м

RAVENA 3
ширина: 3м, 3,5м

STOBO 1
ширина: 2,5 м, 3м, 3,1м, 3,5м, 4м

STOBO 2
ширина: 2,5 м, 3м, 3,1м, 3,5м, 4м

STOBO 3
ширина: 3м, 3,5м

STOBO 4
ширина: 3м, 3,5м

IMPERIAL DELUXE

ЭФФЕКТНЫЙ ПОЛ

Мерцающие искры внутри покрытия, сложные комбинации фактур и оттенков в дизайне пола — только актуальные тренды и дизайнерские идеи воплотились в декорах коллекции **IMPERIAL DELUXE.**

На фото IMPERIAL DELUXE, дизайн PRAGA 2

ТЕХНИЧЕСКИЕ ХАРАКТЕРИСТИКИ

Общая толщина: 3,2 мм
Толщина износоустойчивого слоя: 0,3 мм
Вес: 2,3 кг/м^2

EDISON 5
ширина: 3м, 3,5м, 4м
ширина доски: 10 см

EDISON 6
ширина: 3м, 3,5м
ширина доски: 10 см

EDISON 7
ширина: 3м
ширина доски: 10 см

JURA 260
ширина: 2м, 2,5м, 3м, 3,5м, 4м
ширина доски: 14,5 см

SAMSON 1
ширина: 3м, 3,5м, 4м
ширина доски: 14 см

SAMSON 2
ширина: 3м, 3,5м, 4м
ширина доски: 14 см

CARIBIC 394
ширина: 2м, 2,5м, 3м, 3,5м, 4м

EVITA 1
ширина: 2,5м, 3м, 3,5м, 4м

PRAGA 1
ширина: 2,5м, 3м, 3,5м, 4м

PRAGA 2
ширина: 3м, 3,5м

MAGIA VIVA

МАГИЯ ЖИВЫХ ОЩУЩЕНИЙ

Мягкая и теплая керамическая плитка, влагостойкое и долговечное дерево и прочный текстиль — ощутите магию живых ощущений с покрытиями коллекции **MAGIA VIVA**!

Технология «ЖИВАЯ СТРУКТУРА» создает реалистичный рельеф покрытия, сохраняя присущую линолеуму практичность.

На фото MAGIA VIVA, дизайн GAUDI 2

ТЕХНИЧЕСКИЕ ХАРАКТЕРИСТИКИ

Общая толщина: 3,0 мм
Толщина износоустойчивого слоя: 0,3 мм
Вес: 2,5 кг/м^2

FABRIO 1
ширина: 3м
ширина доски: 14,2 см

FABRIO 2
ширина: 3м
ширина доски: 14,2 см

FABRIO 3
ширина: 3м
ширина доски: 14,2 см

GRINGO 1
ширина: 3м, 3,5м
ширина доски: 20 см

GRINGO 2
ширина: 3м, 3,5м
ширина доски: 20 см

PERU 1
ширина: 2,5м, 3м, 3,5м, 4м
ширина доски: 16,6 см

PERU 2
ширина: 2,5м, 3м, 3,5м, 4м
ширина доски: 16,6 см

AKIRA 1
ширина: 2,5м, 3м, 3,5м, 4м

AKIRA 2
ширина: 2,5м, 3м, 3,5м, 4м

BARON 1
ширина: 3м, 3,5м, 4м

DELHI 1
ширина: 3м, 3,5м

GAUDI 1
ширина: 3м, 3,5м

GAUDI 2
ширина: 2,5м, 3м, 3,5м, 4м

ЕВРОПА

ПРОВЕРЕНО ВРЕМЕНЕМ

Коллекция **«ЕВРОПА»** — одна из первых коллекций линолеума Tarkett в России и по сей день остается чрезвычайно популярной благодаря удачному сочетанию цены и качества.

Новые дизайны, новое качество, новые эффекты в создании рельефа — за прошедшие годы **«ЕВРОПА»** не просто изменилась, она стала настоящим стандартом для отрасли.

Отличное решение для всех покупателей, ориентированных на недорогое, надежное, проверенное временем решение.

На фото ЕВРОПА, дизайн STUDIO 2

ТЕХНИЧЕСКИЕ ХАРАКТЕРИСТИКИ

Общая толщина: 3,0 мм
Толщина износоустойчивого слоя: 0,25 мм
Вес: 1,95 кг/м²

AKRON 4
ширина: 2,5м, 3м, 3,5м, 4м
ширина доски: 17 см

AKRON 5
ширина: 3м, 4м
ширина доски: 17 см

AKRON 6
ширина: 2м, 2,5м, 3м, 3,5м, 4м
ширина доски: 17 см

ASTORIA 1
ширина: 2,5м, 3м, 3,5м
ширина доски: 6,3 см

FLORIDA 1
ширина: 2м, 2,5м, 3м, 3,5м, 4м
ширина доски: 16,8 см

FLORIDA 2
ширина: 3м, 3,5м
ширина доски: 16,8 см

KING 1
ширина: 3м, 3,5м
ширина доски: 16,6 см

KING 2
ширина: 3м, 3,5м
ширина доски: 16,6 см

STUDIO 1
ширина: 2,5м, 3м, 3,5м, 4м
ширина доски: 8,2 см

STUDIO 2
ширина: 3м, 3,5м
ширина доски: 8,2 см

ARABESKI 1
ширина: 2,5м, 3м, 3,5м, 4м

FRIDA 1
ширина: 3м, 4м

FRIDA 2
ширина: 3м, 3,5м

FRIDA 3
ширина: 3м

LAZIO 1
ширина: 3м, 3,5м

LORENA 1
ширина: 3м, 3,5м

LORENA 2
ширина: 3м, 3,5м

LORENA 3
ширина: 3м

NUBIA 3
ширина: 2м, 2,5м, 3м, 3,5м, 4м



RIALTO 3
ширина: 2м, 2,5м, 3м, 3,5м, 4м

RIMINI 2
ширина: 3м, 3,5м

АКСЕССУАРЫ

Плинтус — это тот продукт, который вносит завершающий штрих в любой интерьер.

Современный плинтус может быть изготовлен из разных материалов, но при этом должен обладать превосходными эксплуатационными качествами — неприхотливость в уходе, удобство монтажа, а также широким ассортиментом расцветок, чтобы подходить к любому интерьеру.

Представляем плинтус ПВХ Tarkett SD 60, который был разработан с учетом ожиданий потребителей и идеально сочетается с самыми популярными дизайнами коллекций линолеума Tarkett.

ПЛИНТУС ПВХ TARKETT SD 60

Разработан специально для самых популярных дизайнов линолеума Tarkett.

Плинтус ПВХ Tarkett SD 60 обладает отличными эстетическими свойствами:

- современная элегантная форма;
- высокое качество цветопередачи, «живые» цвета.

Технические особенности:

- ремонт стены без демонтажа плинтуса: в случае покраски или оклейки обоев, достаточно снять верхнюю часть плинтуса;
- объемные кабель каналы: можно отделить электрическую проводку от телекоммуникационной, в любой момент добавить или убрать провода.

АССОРТИМЕНТ ПЛИНТУСА ПВХ TARKETT SD 60

SD60 ПЛИНТУС TARKETT 201 SPANISH OAK

SD60 ПЛИНТУС TARKETT 202 SUMMER OAK

SD60 ПЛИНТУС TARKETT 203 ITALIAN ELM

SD60 ПЛИНТУС TARKETT 204 EUROPEAN OAK

SD60 ПЛИНТУС TARKETT 205 ASIAN OAK

SD60 ПЛИНТУС TARKETT 206 ALPINE OAK

SD60 ПЛИНТУС TARKETT 207 SCANDINAVIA OAK

SD60 ПЛИНТУС TARKETT 208 NORDIC OAK

SD60 ПЛИНТУС TARKETT 209 PALERMO OAK

SD60 ПЛИНТУС TARKETT 210 TORINO OAK

SD60 ПЛИНТУС TARKETT 212 CUBAN OAK

SD60 ПЛИНТУС TARKETT 213 BORNEO BEECH

SD60 ПЛИНТУС TARKETT 215 MESSINA ELM

SD60 ПЛИНТУС TARKETT 216 LISTON CALABRIA

SD60 ПЛИНТУС TARKETT 217 EXCLUSIVE OAK

SD60 ПЛИНТУС TARKETT 218 CAPPUCINO OAK

SD60 ПЛИНТУС TARKETT 219 GREY GRANITE

SD60 ПЛИНТУС TARKETT 221 GREY NAT STONE

SD60 ПЛИНТУС TARKETT 223 MILANO MARBLE

SD60 ПЛИНТУС TARKETT 227 ADRIATIC ELM

SD60 ПЛИНТУС TARKETT 228 GARDA MINERAL

SD60 ПЛИНТУС TARKETT 229 NORTH ASH

SD60 ПЛИНТУС TARKETT 230 CUBAN MAHAGONI

SD60 ПЛИНТУС TARKETT 231 PORTUGUESE OAK

SD60 ПЛИНТУС TARKETT 232 SNOW OAK

SD60 ПЛИНТУС TARKETT 233 SHERWOOD OAK

SD60 ПЛИНТУС TARKETT 234 OAK VIVO

SD60 ПЛИНТУС TARKETT 235 HONEY OAK

SD60 ПЛИНТУС TARKETT 236 PANGA PANGA

SD60 ПЛИНТУС TARKETT 237 SUNNY OAK

SD60 ПЛИНТУС TARKETT 238 BURMA TEAK

SD60 ПЛИНТУС TARKETT 239 TANZANIAN WENGE

ПЛИНТУС	КОЛЛЕКЦИЯ	ДИЗАЙН
201 SPANISH OAK	GRAND	DAVOS 1
	MAGIA VIVA	AKIRA 2
202 SUMMER OAK	DISCOVERY	ALABAMA 1
	FORCE	CANASTA 3
	MAGIA VIVA	PERU 2
	SPRINT PRO	BADEN-2
203 ITALIAN ELM	FORCE	JAMAICA 3
	GRAND	KALINA 2
	IDYLLE NOVA	CHARSTON 1
204 EUROPEAN OAK	FORCE	SORBONA 2
	ФАВОРИТ	RAVENA 1
205 ASIAN OAK	SPRINT PRO	BADEN-1
	DISCOVERY	BATIK 3, CALIFORNIA 1
	IDYLLE NOVA	OXFORD 1
	HARMONY	FOX 2
	ФАВОРИТ	BOSTON 3, DAMASK 1
	ЕВРОПА	LAZIO 1
206 ALPINE OAK	SPRINT PRO	TORONTO 1, BASEL 2
	IDYLLE NOVA	SAGA 2
	GRAND	TWIST 3
	ФАВОРИТ	KVEBEK 1, TOBAGO 2
207 SCANDINAVIAN OAK	GRAND	JAKARTA 1, VEGAS 1
208 NORDIC OAK	SPRINT PRO	TORONTO 2
	FORCE	SAMBA 12
	GRAND	TIBERIN 1
	ЕВРОПА	FLORIDA 1
209 PALERMO OAK	DISCOVERY	DUBLIN 1, DUBLIN 2
	IDYLLE NOVA	TANGO 2
	ФАВОРИТ	RAVENA 2
210 TORINO OAK	IDYLLE NOVA	ATLANTA 3, BONGO 2, OXFORD 2
	ФАВОРИТ	KVEBEK 2
	IMPERIAL DELUXE	SAMSON 3
212 CUBAN OAK	IMPERIAL DELUXE	JURA 260
	ЕВРОПА	ASTORIA 1
215 MESSINA ELM	SPRINT PRO	MONTREAL 1
	ФАВОРИТ	TOBAGO 1
	IMPERIAL DELUXE	SAMSON 1
	MAGIA VIVA	AKIRA 1
216 LISTONE CALABRIA	FORCE	COLIBRI 6, COLIBRI 7, GRES 2
	IDYLLE NOVA	KING 3
	DISCOVERY	KYOTO 2
	HARMONY	FOX 1
217 EXCLUSIVE OAK	FORCE	SORBONA 6
	IDYLLE NOVA	TANGO 3
	GRAND	ASTON 3
	HARMONY	BOLIVIA 2, BONGO 3

ПЛИНТУС	КОЛЛЕКЦИЯ	ДИЗАЙН
218 CAPPUCINO OAK	IDYLLE NOVA	LIVERPOOL 3, TANGO 4
	DISCOVERY	KANSAS 1
	ФАВОРИТ	NORTON 6
219 GREY GRANITE	MODA	121603
221 GRAY NATURAL STONE	SPRINT PRO	CASPER 1
	FORCE	GRES 3, TREVI 2
	GRAND	BELGRAVIA 1
	HARMONY	IDALGO-2
	ЕВРОПА	FORTUNA 1, FORTUNA 3
223 MILANO MARBLE	FORCE	NUBIA 3
	SPRINT PRO	CASPER 3, SARAH 00
	DISCOVERY	MIMOSA 3
	ЕВРОПА	ARABESKI 1, FORTUNA 2, NUBIA 3, RIALTO 3
227 ADRIATIC ELM	IDYLLE NOVA	CHARSTON 2
	ФАВОРИТ	CARTER 2
	MAGIA VIVA	PERU 1
228 GARDA MINERAL	MODA	121602
229 NORTH ASH	SPRINT PRO	TARA 3, TARA 4
	DISCOVERY	ALASKA 1
	IMPERIAL DELUXE	CARIBIC 394, ORBIT 1, ORBIT 2, ORBIT 3
	MAGIA VIVA	FABRIO 1
230	ФАВОРИТ	STOBO 2
231	SPRINT PRO	BASEL 3
	FORCE	CANASTA 4
	IDYLLE NOVA	ATLANTA 1, SAGA 3
	GRAND	TOGO 2
	HARMONY	CANCUN 1
	ФАВОРИТ	ALLURE 4, CARTER 1, RAVENA 3, TOBAGO 4
	DISCOVERY	BATIK 1, BATIK 2
	MAGIA VIVA	FABRIO 3
	ЕВРОПА	AKRON 6
233	IDYLLE NOVA	KING 1
	GRAND	TWIST 1
	ФАВОРИТ	BOSTON 1
	ЕВРОПА	KING 1
234	GRAND	ASTON 2
235	IDYLLE NOVA	ATLANTA 2, KING 2
	GRAND	TOGO 1
	ФАВОРИТ	BOSTON 2
	IMPERIAL DELUXE	SAMSON 2
	MAGIA VIVA	FABRIO 2
	ЕВРОПА	AKRON 4, KING 2
238	MAGIA VIVA	DELHI 1
239	ФАВОРИТ	CARTER 3

СИСТЕМА ДЛЯ ХОЛОДНОЙ СВАРКИ ПВХ

Tarkett предлагает своим потребителям уникальный продукт от ведущего европейского производителя — система для холодной сварки от компании Werner Muller.

Этот материал обеспечивает полную герметизацию швов при укладке линолеума, что дополнительно способствует увеличению срока службы напольного покрытия.

Система для холодной сварки Werner Muller обладает широкими возможностями применения, а прочность шва подтверждена сертификатом немецкого института испытаний строительных материалов (IFF — Institut for Fussbodenbau).

При выборе средства для холодной сварки учитывайте тип основы Вашего покрытия.

Средство для холодной сварки «Тип А» применяется для сварки плотно резаного шва, при укладке нового ПВХ-покрытия любого типа, кроме покрытий на полиэстерово-войлочной основе.
Содержимого 1 тюбика хватает примерно на 20 м шва.



Средство для холодной сварки «Тип С» применяется для ремонтных работ ПВХ - покрытия любого типа.
Содержимого 1 тюбика хватает примерно на 15 м шва.

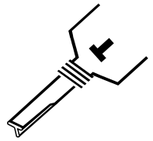

Средство для холодной сварки «Тип Т» применяется для укладки нового ПВХ-покрытия на полиэстерово-войлочной основе.
Содержимого 1 тюбика хватает примерно на 7 м шва.

СИСТЕМА УСЛОВНЫХ ОБОЗНАЧЕНИЙ

Классификация помещений по типам нагрузки на напольное покрытие:

- 21 — Низкая нагрузка на напольное покрытие в жилых помещениях.
- 22 — Средняя нагрузка на напольное покрытие в жилых помещениях.
- 23 — Высокая нагрузка на напольное покрытие в жилых помещениях.
- 31 — Низкая нагрузка на напольное покрытие в общественных помещениях.
- 32 — Средняя нагрузка на напольное покрытие в общественных помещениях.
- 33 — Высокая нагрузка на напольное покрытие в общественных помещениях.
- 34 — Очень высокая нагрузка на напольное покрытие в общественных помещениях.
- 41 — Низкая нагрузка на напольное покрытие в производственных помещениях.
- 42 — Средняя нагрузка на напольное покрытие в производственных помещениях.
- 43 — Высокая нагрузка на напольное покрытие в производственных помещениях.

Дополнительные инновационные ценности в коммерческих продуктах:

- Высокая износостойкость.
- Устойчивость к образованию царапин и истиранию.
- Антистатическое покрытие.
- Легкость в уборке.
- Высокие пожарно-технические характеристики.
- PUR — Усиленная дополнительная полиуретановая защита.
- Устойчивость к мебели на роликовых ножках.
- Влагостойкость.
- Не является дополнительным источником шума.
- max 27°C — Возможность использовать с системой теплых полов (при температуре на стыке пола и покрытия не более 27°C).
- Возможность восстановления внешнего вида.

Дополнительные инновационные ценности в бытовых продуктах:

- EXTREME PROTECTION — Дополнительный защитный слой EXTREME PROTECTION. Защищает покрытие от проникновения грязи внутрь и облегчает уход за ним.
- Живая структура — ЖИВАЯ СТРУКТУРА — эффект реалестичного воспроизведения текстуры натуральных материалов.
- Двойная Основа — Двойная основа — это сочетание всех преимуществ вспененной основы и полиэстера, благодаря 100% экологичности, прочности и стойкости к низким температурам. Покрытие на двойной основе отлично сохраняет тепло и делает звук шагов тише, по такому полу приятно ходить босиком.
- ЛИСТОК ЖИЗНИ ЭКОМАРКИРОВКА — Экомаркировка «ЛИСТОК ЖИЗНИ» означает безопасность продукции и цикла производства для здоровья человека и окружающей среды.*

*Всемирная сеть экомаркировки (The Global Ecolabelling Network) — международная ассоциация, основанная в 1994 году и включающая 37 программ экомаркировки, представляющих более 50 стран мира. Россия входит в GEN с 2007 года в лице НП «Санкт-Петербургский Экологический союз».

- 3D — 3D эффект.

Сводные технические характеристики продуктов

Коллекция	Класс	Толщина общая, мм	Толщина защитного слоя, мм	Вес, кг/м²	Ширина рулона, м	Длина стандартного рулона, м	Абсолютная остаточная деформация, не более, мм	Изменение линейных размеров, %, не более	Устойчивость к воздействию мебели на роликовых ножках	Использование для теплых полов, max 27°C	Показатели пожарной безопасности
LOUNGE	34/43	3,0	0,7	4,9	плитки: планки:	0,4572x0,4572 0,9144x0,1524	≤ 0,10	≤ 0,40	высокая	да	КМ2 (В2; РП1; Д2; Т2)
NEW AGE	34/41	2,1	0,4	3,5	плитки: планки:	0,4572x0,4572 0,9144x0,1524	≤ 0,40	≤ 0,40	высокая	да	КМ5 (В3; РП2; Д2; Т2)
ACCZENT PRO	34/43	2,0	0,7	3,0/±0,1	2; 2,5; 3; 3,5; 4	20	≤ 0,15	≤ 0,40	высокая	да	КМ2 (В2; РП1; Д2; Т2)
SPRINT PRO	32	1,8	0,4	2,7/±0,1	2; 2,5; 3; 3,5; 4	23	≤ 0,20	≤ 0,40	высокая	да	КМ2 (В2; РП1; Д2; Т2)
ALLIANCE ULTRA	34/43	2,0	1,0	3,0	2	20,5	≤ 0,15	≤ 0,40	высокая	да	КМ2 (В2; РП1; Д2; Т2)
FUSION ULTRA	34/43	2,0	1,0	3,0	2	20,5	≤ 0,15	≤ 0,40	высокая	да	КМ2 (В2; РП1; Д2; Т2)
NEW ACCZENT TERRA	34/43	2,0	0,8	2,8	2	15; 23	≤ 0,15	≤ 0,10	высокая	да	КМ2 (В2; РП1; Д3; Т2)
ACCZENT ESQUISSE	34/43	2,0	0,8	2,8	2	15; 23	≤ 0,15	≤ 0,40	высокая	да	КМ2 (В2; РП1; Д3; Т2)
ACCZENT MINERAL AS	34/43	2,0	0,7	2,85	3; 4	15-23	≤ 0,15	≤ 0,40	высокая	да	КМ5 (В3; РП1; Д3; Т2)
ACCZENT UNIVERSAL	34/43	2,0	0,7	2,85	2	15-23	≤ 0,15	≤ 0,40	высокая	да	КМ2 (В2; РП1; Д2; Т2)
TRAVERTINE	33/41	2,0	0,5	2,85	2; 3; 4	20	≤ 0,20	≤ 0,40	высокая	да	КМ2 (В2; РП1; Д2; Т2)
PRISMA	34/43	2,0	0,7	3,04	2	15-23	≤ 0,20	≤ 0,40	высокая	да	КМ2 (В2; РП1; Д2; Т2)
EXTRA	34	3,3	0,7	3,0	3; 3,5	22	≤ 0,20	≤ 0,40	высокая	да	КМ2 (В2; РП1; Д2; Т2)
FORCE	33	2,5	0,6	2,5	1,5; 2; 2,5; 3; 3,1; 3,5; 4	30; 25 (3,5м), 22 (4м)	≤ 0,60	≤ 0,20	высокая	да	КМ5 (В3; РП1; Д2; Т2)
TRIUMPH	33	2,5	0,6	2,5	3; 4	23	≤ 0,60	≤ 0,20	высокая	да	КМ5 (В3; РП1; Д2; Т2)
IDYLLE NOVA	23/32	3,4	0,5	2,5	2,5; 3; 3,1; 3,5; 4	23	≤ 1,20	≤ 0,40	высокая	да	КМ5 (В3; РП2; Д3; Т2)
MODA	23/32	2,2	0,5	2,2	2; 2,5; 3; 3,1; 3,5; 4	25	≤ 1,00	≤ 0,40	высокая	да	КМ5 (В3; РП2; Д3; Т2)
GRAND	23/31	4,5	0,3	3,3	2,5; 3; 3,1; 3,5	20	≤ 1,40	≤ 0,40	высокая	да	КМ5 (В3; РП1; Д3; Т2)
HARMONY	23/31	3,4	0,3	2,3	2,5; 3; 3,5; 4	25	≤ 1,40	≤ 0,40	высокая	да	КМ5 (В3; РП2; Д3; Т2)
ФАВОРИТ	23/31	3,3	0,3	2,1	2,5; 3; 3,1; 3,5; 4	25	≤ 1,00	≤ 0,40	высокая	да	КМ5 (В3; РП2; Д3; Т2)
DISCOVERY	23/31	3,5	0,3	2,5	2,5; 3; 3,1; 3,5; 4	25; 20(4м)	≤ 1,40	≤ 0,40	высокая	да	КМ5 (В3; РП1; Д3; Т2)
IMPERIAL DELUXE	23/31	3,2	0,3	2,3	2; 2,5; 3; 3,5; 4	28	≤ 1,40	≤ 0,40	средняя	да	КМ5 (В3; РП2; Д2; Т2)
MAGIA VIVA	23/31	3,0	0,3	2,5	2,5; 3; 3,5; 4	25; 20(4м)	≤ 1,00	≤ 0,40	высокая	да	КМ5 (В3; РП1; Д3; Т2)
ЕВРОПА	23	3,0	0,25	1,95	2; 2,5; 3; 3,5; 4	30; 25(4м)	≤ 1,20	≤ 0,40	средняя	да	КМ5 (В3; РП1; Д3; Т2)

Группа воспламеняемости материала	КППТП, кВт/м²
В1 – трудновоспламеняемые	35 и более
В2 – умеренновоспламеняемые	От 20 до 35
В3 – легковоспламеняемые	Менее 20

Группа распространения пламени	КППТП, кВт/м²
РП1 – нераспространяющие	11,0 и более
РП2 – слабораспространяющие	от 8,0, но менее 11,0
РП3 – умереннораспространяющие	от 5,0, но менее 8,0
РП4 - сильнораспространяющие	менее 5,0

Группа дымообразующей способности	Коэффициент дымообразования, м².кг-1
Д1 – с малой дымообразующей способностью	до 50 включительно
Д2 – с умеренной дымообразующей способностью	свыше 50 до 500 включительно
Д3 – с высокой дымообразующей способностью	свыше 500

Классификация по группам токсичности:	
Т1	малоопасные
Т2	умеренно опасные
Т3	высоко опасные
Т4	чрезвычайно опасные

ИНСТРУКЦИЯ ПО УКЛАДКЕ И УХОДУ

ЗА МОДУЛЬНЫМ ПВХ-ПОКРЫТИЕМ ART VINYL

Общие требования.

Настоящая инструкция по укладке и уходу за покрытием ПВХ модульным Art Vinyl, далее по тексту Art Vinyl, распространяется на производство работ по устройству полов в зданиях и сооружениях типа А, Б, В, включая детские и медицинские учреждения, по классификации BS EN ISO10874 в помещениях класса 32, 34, 41, 43. Настоящая инструкция разработана в соответствии с требованиями СНиП 2.03-13, СНиП 41-01, СНиП 3.01.04, СНиП 3.04.01, Технических требований и правил «Полы».

Рекомендуется. При устройстве пола применять Art Vinyl одной серии для одного помещения. Номер серии указан на этикетке.

Не рекомендуется. Применять Art Vinyl в помещениях с интенсивным механическим воздействием, интенсивным воздействием абразивных материалов, жиров, масел и воды. Укладывать Art Vinyl на полы с подогревом, температура которых превышает плюс 27°С.

Подготовка покрытия. Art Vinyl доставляется на объекты укладки с учетом всех мер предосторожностей, обеспечивающих защиту материала от повреждений, увлажнения и загрязнений. Распаковку Art Vinyl следует производить при температуре не ниже плюс 15°С. В случае транспортирования его при температуре от 0°С до плюс 10°С распаковывать следует не менее чем через 24 часа, а при температуре ниже 0°С — не менее чем через 48 часов после переноса упаковок Art Vinyl в теплое помещение.

Требования к помещению. Устройство пола должно проводиться в помещениях с остекленными окнами после проверки систем отопления, канализации, горячего водоснабжения, электроустройств и вентиляции, а также после окончания всех отделочных работ. Относительная влажность воздуха в помещении не должна превышать 60 %. Сквозняки в помещении не допускаются (СНиП 3.04.01 п.4.4). Устройство пола допускается при температуре не ниже плюс 15°С, поддерживаемой в течение 24 часов после окончания всех отделочных работ (СНиП 3.04.01 п.4.3).

Требования к основанию. Основанием, на которое укладывается Art Vinyl, может служить стяжка на основе гипсовых, цементных и полимерных композиций. Влажность гипсовой, цементной и полимерной стяжек должна быть не более 5%. (Технические требования и правила «Полы» п.8.20.6.). Для подготовки основания необходимо провести его обеспыливание и огрунтовку по всей поверхности без пропусков (СНиП 3.04.01 п.4.10., п.4.11.).

Выравнивание поверхности основания рекомендуется производить выравнивающими смесями/составами для соответствующего вида стяжки с соблюдением инструкции производителя. Основание пола должно быть ровным, сухим, чистым, прочным, без трещин, раковин, устойчивым к колебаниям температуры.

Не допускается. Укладывать Art Vinyl на ранее уложенное напольное покрытие, на основание, окрашенное масляной краской, на древесноволокнистые плиты (ДВП) или фанеру, которые деформируются при изменении температуры и влажности воздуха.

Общие требования к укладке.

Рекомендация. Для достижения наилучшего результата рекомендуется воспользоваться услугами профессиональных укладчиков. При укладке Art Vinyl следует руководствоваться Техническими требованиями и правилами «Полы» (п.8.20.7 — 8.20.13).

Перед укладкой Art Vinyl необходимо выполнить следующие операции:
- провести замер помещения по самой большой длине и ширине, учитывая выступы и дверные проемы;
- выбрать схему укладки в соответствии с дизайнерским решением или Приложением В1.
- просчитать требуемый метраж Art Vinyl для укладки с учетом подрезки.

Рекомендуемые инструменты для укладки:
- для разметки помещения — рулетка, карандаш.
- для резки — нож с трапециевидным лезвием, угольник с углом 900 (450).
- для укладки — зубчатый шпатель для клея (вставка А1-А2), доска притирочная, гладкий валик1 весом 50 кг (75 кг).

Рекомендуемые материалы.
Тип клея: Акриловый водно-дисперсионный.

Перечень производителей клеев2:
- ООО «BOSTIK», www.bostik.ru
- Kiesel Bauche-mie GmbH & Co. KG, www.kiesel.com
- Uzin Utz AG, www.uzinutz.ag
- Mapei S.p.A., www.mapei.com
- ООО «Хенкель Баутехник», www.henkel.ru

Марку клея для укладки уточнить у производителя клея.

План укладки. Выбор схемы укладки. Выбрать схему укладки Art Vinyl в зависимости от дизайнерского решения или Приложения В1.

Разбивка осей в помещении. Разбить осевые линии и найти центр помещения. Для этого от центра одной стены помещения провести направляющую до противоположной стены, затем аналогично для другой стены. Угол пересечения направляющих должен быть 900 (см. Рисунок 1). Центральная осевая линия, от которой начинается укладка, определяется согласно схеме укладки (Приложение В1) и дизайнерскому решению.

Нанесение клея. Изучить инструкцию по применению используемого клея. Использовать клей согласно рекомендациям производителя клея. Средний расход клея (250 – 350) г/м^2. Наносить клей на основание равномерно по всей площади сегмента с помощью зубчатого шпателя для клея (вставка А1-А2). Площадь сегмента для нанесения клея зависит от «Рабочего времени клея». «Рабочее время клея» — время, в течение которого клей сохраняет свои адгезионные свойства.

Важно! Если на площадь сегмента с нанесенным клеем не успели уложить Art Vinyl и «Рабочее время клея» истекло, то его необходимо полностью удалить с основания, а затем нанести вновь.

Укладка Art Vinyl.

Начинать укладку Art Vinyl следует от центральной осевой линии (в соответствии с Рисунками 2-4) и вести от себя (находясь на ранее уложенных плитках/планках Art Vinyl) в одну из сторон в соответствии с направлением рисунка, указанного стрелками на тыльной стороне плиток/планок Art Vinyl. Укладывать Art Vinyl по сегментам на основание, промазанное клеем.

Важно! Укладывать без зазоров и смещения относительно предыдущих плиток/планок Art Vinyl.

Рекомендуется. В случае необходимости подрезки плитки/планки Art Vinyl до требуемых размеров следует соблюдать следующий порядок:
- провести разметку по лицевой стороне;
- прорезать по разметке лицевую сторону;
- согнуть по разрезу;
- сделать окончательный отрез.

Каждый сегмент после укладки Art Vinyl необходимо прокатать по всей поверхности гладким валиком1 весом 50 кг (75 кг) или прижать разглаживающим движением по всей поверхности притирочной доской, не допуская смещения плитки/планки. После завершения укладки Art Vinyl оставить до полного высыхания клея, согласно рекомендациям производителя клея. Эксплуатация пола возможна после окончания всех работ по укладке.

Подготовка к эксплуатации.

Перед началом эксплуатации пола необходимо тщательно очистить его поверхность от возможных остатков клея. В зависимости от интенсивности загрязнений рекомендуется использовать:

- Ручную влажную уборку с использованием влажной тряпки или влажного плоского «мопа» (швабры) из микрофибры с применением моющего средства (по уходу за ПВХ покрытием перед сдачей в эксплуатацию) согласно инструкции производителя.

- Механическую влажную уборку (для улучшения качества уборки, особенно на больших площадях) с использованием однодисковой машины (скорость вращения (150 – 200) об/мин и белого пад (круга), с применением моющего средства (по уходу за ПВХ покрытием перед сдачей в эксплуатацию) согласно инструкции производителя.

Уход при эксплуатации.

Для защиты Art Vinyl от загрязнений рекомендуется использовать:
- металлическую сетку перед входом — для очищения грязи с подошв обуви;
- плотный «щетинистый» коврик в зоне входа;
- ворсистый коврик, который задерживает и впитывает оставшуюся грязь.

Для ежедневной уборки рекомендуется сухая и/или влажная уборка. Сухая уборка проводится с использованием сухого плоского «мопа» (швабры) из микрофибры или пылесоса.

Влажная уборка предусматривает:

- Ручную влажную уборку с использованием влажной тряпки или влажного плоского «мопа» из микрофибры с применением моющего средства по уходу за ПВХ покрытием согласно инструкции производителя.

- Механическую влажную уборку (для улучшения качества уборки, особенно на больших площадях) с использованием однодисковой машины (скорость вращения (150-200) об/мин) и белого пад (круга) с применением специализированного моющего средства по уходу за ПВХ покрытием согласно инструкции производителя.

Важно! Если на поверхности Art Vinyl имеется большое количество сухих твёрдых частиц земли или песка, то для предотвращения повреждения поверхности покрытия перед влажной уборкой рекомендуется выполнить сухую уборку.

Не рекомендуется. Использовать бытовые универсальные чистящие, моющие, отбеливающие (хлорсодержащие) средства, абразивные материалы, растворители.

Защита при эксплуатации.

Рекомендуется. Для предохранения Art Vinyl от повреждений, мебель на тонких ножках ставить на деревянные, картонные, войлочные прокладки. При передвижении тяжелых предметов по Art Vinyl, во избежание его деформации применять прочный и мягкий подстилочный материал. При попадании на поверхность Art Vinyl веществ, оставляющих трудновыводимые пятна, удалять сразу изопропиловым спиртом или его раствором.

Не рекомендуется. Длительный контакт с резиной, оставляющей на поверхности несмываемые темные пятна.

Примечание.

1. Применение гладкого валика необходимо при укладке в помещениях:
- менее 40 кв.м. с высокой проходимостью;
- более 40 кв.м. вне зависимости от проходимости.

2. Тип клея, а также перечень производителей клеев носит рекомендательный характер.

Компания Tarkett не гарантирует, что данный перечень является полным и актуальным. Компания Tarkett не принимает претензий, связанных с информацией о производителях клеев и их продукции. Инструкция по применению используемого клея является ответственностью производителя клея. Перед началом укладки Art Vinyl необходимо убедиться, что выбранный клей подходит для предполагаемых работ согласно инструкции производителя клея.

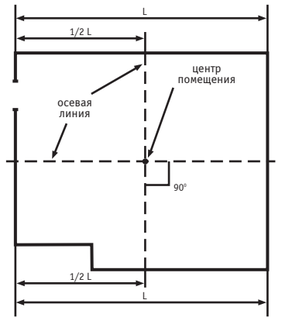

Рисунок 1. Центр помещения.

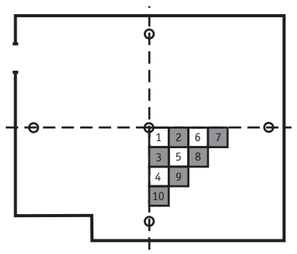

Рисунок 2. Укладка плиток.

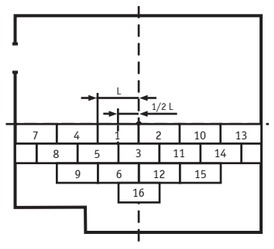

Рисунок 3. Укладка планок.

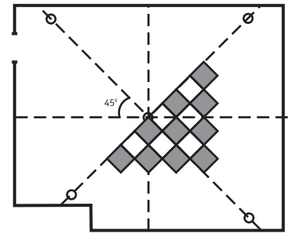

Рисунок 4. Укладка по диагонали.

Приложение В1.

Елочка

двойная прямая

тройная прямая

четверная прямая

одинарная диагональная



двойная диагональная



тройная диагональная



четверная диагональная



Квадрат

из 6 планок (прямой)

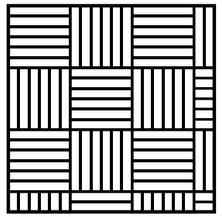

из 6 планок (диагональный)



Плитка

параллельная



диагональная



Палуба

прямая со смещением 1/2



диагональная со смещением 1/2



прямая со смещением 1/3



диагональная со смещением 1/3



прямая хаотичная



диагональная хаотичная



ИНСТРУКЦИЯ ПО УКЛАДКЕ И УХОДУ

ЗА КОММЕРЧЕСКИМИ ГЕТЕРОГЕННЫМИ ПВХ-ПОКРЫТИЯМИ

1. Общие требования.

1.1. Настоящая инструкция по укладке покрытия ПВХ гетерогенного распространяется на производство работ по устройству полов в зданиях и сооружениях типа А, Б, В включая детские и медицинские учреждения, пути эвакуации.

1.2. Настоящая инструкция разработана в соответствии с требованиями СНиП 2.03.13, СНиП 41-01, СНиП 3.01.04, СНиП 3.04.01, Технических требований и правил «Полы».

1.3. Согласно СНиП 2.03.13 покрытие ПВХ гетерогенное не рекомендуется применять в помещениях с интенсивным механическим воздействием и интенсивным воздействием абразивных материалов, жиров, масел и воды.

2. Рекомендуемые инструменты:

2.1. Подготовка покрытия ПВХ гетерогенного к укладке:

- для замера помещения — рулетка;
- для записи замеров — карандаш, блокнот;
- для распаковки рулонов — нож.

2.2. Раскрой покрытия ПВХ гетерогенного:

- для нанесения отметок подрезки — карандаш; гибкая стальная линейка;
- для «грубой» подрезки — нож с трапециевидным лезвием, крючкообразным лезвием

2.3. Укладка покрытия ПВХ гетерогенного:

- для нанесения клея — зубчатый шпатель для клея (вставка А2);
- для полного, качественного приклеивания покрытия ПВХ гетерогенного к основанию — пробковая притирочная доска или гладкий валик весом 50 кг (75 кг);
- для нанесения отметок «финальной» подрезки — карандаш; линейка, рулетка;
- для «финальной» подрезки — нож с трапециевидным лезвием, крючкообразным лезвием;
- для разметки и прорезки стыка: — металлическая линейка (направляющая);
- нож с крючкообразным лезвием;
- комбиразметчик;
- кромковтирочный (компрессионный) молоток;
- для подготовки стыка к горячей сварке — резак с U-образным лезвием;
- для горячей сварки стыка — строительный фен;
- скоростная сварочная насадка Tarkett или Leister 24.4.S;
- для удаления остатков сварочного шнура — насадка для месяцевидного ножа и месяцевидный нож.

2.4. Подготовка уложенного покрытия ПВХ гетерогенного к эксплуатации:

для сухой уборки поверхности покрытия ПВХ гетерогенного:

- швабра (моп) для сухой уборки и подметания;
- пылесос для сухой уборки;

для влажной уборки поверхности покрытия ПВХ гетерогенного:

- швабра (моп) плоская из микрофибры,
- поломоечная машина, предназначенная для мытья пола покрытого линолеумом ПВХ.

3. Рекомендуемые материалы.

3.1. Выбор клея:

- акриловый водно-дисперсионный клей для ПВХ покрытий, смотри инструкцию производителя по применению клея.

3.2. Укладка покрытия ПВХ гетерогенного:

- для холодной сварки стыка — клей для изделий из ПВХ — «холодная сварка» (см. инструкцию производителя по его применению);
- для горячей сварки стыка — Шнур сварочный из ПВХ композиции производства Tarkett, смотри инструкцию по применению Шнура сварочного из ПВХ композиции;
- для удаления остатков клея — теплая вода и ветошь на основе синтетического/натурального материала, мягкая, впитывающая.

3.3. Подготовка уложенного покрытия ПВХ гетерогенного к эксплуатации — для влажной уборки:

- теплая вода;
- нейтральное моющее средство для ПВХ напольных покрытий смотри инструкцию производителя по его применению;
- ветошь на основе синтетического/натурального материала, мягкая, впитывающая;
- белый пад.

3.4. Уход за покрытием ПВХ гетерогенным в процессе эксплуатации — для первичной защиты:

- металлическую сетку перед входом;
- плотный «щетинистый» коврик;
- ворсистый коврик.

для влажной уборки:

- теплая вода;
- моющее средство для ежедневной уборки, смотри;
- инструкцию производителя по его применению.

4. Требования к помещению.

4.1. Устройство покрытий с применением покрытия ПВХ гетерогенного должно проводиться в помещениях с остекленными окнами после проверки систем отопления, канализации, горячего водоснабжения, электроустройств и вентиляции, а также после окончания всех отделочных работ.

4.2. Температура в помещении должна быть не ниже плюс 15°С, поддерживаемой в течение 24 часов после окончания всех отделочных работ (СНиП 3.04.01 п.4.3).

4.3. Относительная влажность воздуха в помещении не должна превышать 60 %.

4.4. Сквозняки в помещении не допускаются (СНиП 3.04.01 п.4.4).

5. Требования к основанию.

5.1. Бетонное основание перед укладкой покрытия ПВХ гетерогенного следует выровнять, бугорки на поверхности бетона сошлифовать, обеспылить и огрунтовать по всей его поверхности без пропусков. Неровности, трещины, выбоины выровнять с применением выравнивающих смесей/составов (стяжек) с соблюдением инструкции производителей выравнивающих смесей/составов (СНиП 3.04.01 п.4.10, п.4.11, Технические требования и правила «Полы» п.8.19.22, 8.19.23).

5.2. Влажность стяжки должна соответствовать Техническим требованиям и правилам «Полы» п.8.19.20.
ВНИМАНИЕ! Влажность гипсовой стяжки должна быть не более 0,5 %.

5.3. Прочность стяжки должна соответствовать СНиП 2.03.13 п.5

5.4. Готовое основание обеспылить и огрунтовать по всей его поверхности без пропусков (СНиП 3.04.01 п.4.10, п.4.11, Технические требования и правила «Полы» п.8.19.23).

5.5. ВНИМАНИЕ! Для предотвращения появления на поверхности гомогенного ПВХ линолеума в процессе эксплуатации дефектов в виде потертостей, изменения цвета, «грязных» дорожек не допускается укладывать гомогенный ПВХ линолеум на готовое основание с наличием неровностей всех видов (трещин, раковин, бугорков), пыли, а также на ранее уложенное поливинилхлоридное покрытие, на основание, окрашенное масляной краской, на древесноволокнистые плиты (ДВП) или фанеру, которые деформируются при изменении температуры и влажности воздуха.

6. Подготовка покрытия ПВХ гетерогенного к укладке.

6.1. Расчет требуемого метража покрытия ПВХ гетерогенного проводится по самой большой длине и ширине помещения, учитывая выступы и дверные проемы, а так же с учетом допуска на совмещение рисунка в случае использования нескольких полотен.

6.2. Покрытие ПВХ гетерогенное доставляется на объекты и хранится согласно требований п.6 Транспортирование и хранение технических условий ТУ 5771-042-54031669-2013.

6.3. Распаковка рулонов покрытия ПВХ гетерогенного после доставки на объект должна осуществляться с учетом температурных условий его транспортирования:

- при температуре транспортирования ниже 0°С рулоны выдерживаются не менее 48 ч перед распаковкой в помещении с температурой не ниже плюс 15° С;
- при температуре транспортирования от 0о С до плюс 15°С рулоны выдерживаются не менее 24 ч перед распаковкой в помещении с температурой не ниже плюс 15° С;
- при температуре транспортирования от 15° С и выше рулоны не требуют выдержки по времени перед распаковкой в помещении с температурой не ниже плюс 15° С.

6.4. Рекомендуется применять покрытие ПВХ гетерогенное одного класса качества, одной партии, одной серии, при этом укладку покрытия ПВХ гетерогенного следует производить последовательно в увеличивающемся порядке по номеру партии, серии (Series) и номеру рулонов. Класс качества, номер партии, серии, номер рулона указаны на этикетке.

7. Раскрой покрытия ПВХ гетерогенного

7.1. Раскатать покрытие ПВХ гетерогенное на подготовленное основание, соответствующее требованиям настоящей инструкции.

7.2. При раскатке рулона покрытия ПВХ гетерогенного запрещается протаскивать его с трением лицевой стороны об основание пола во избежание повреждений его лицевой поверхности.

7.3. Для помещений, размеры которого требуют укладки двух и более полотен покрытия ПВХ гетерогенного рекомендуется применять схему укладки полотна, см. рис.1 и рис. 2.

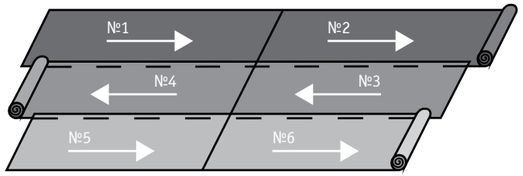

Рис. 1. Без совмещения рисунка

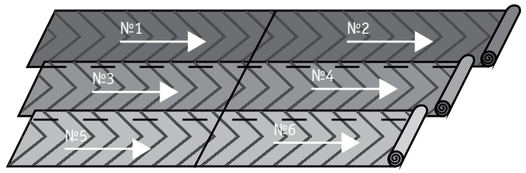

Рис. 2. С совмещением рисунка

где № 1, № 2 и т.д. означает номер рулона покрытия ПВХ гетерогенного;
⟶ означает направление укладки (раскатки) рулонов покрытия ПВХ гетерогенного.

Полотна покрытия ПВХ гетерогенного должны укладываться внахлест, причем кромка каждого последующего полотна перекрывает кромку предыдущего. Ширина нахлеста должна составлять (3-5) см.

7.4. Провести «грубую» подрезку раскатанного полотна покрытия ПВХ гетерогенного оставляя запас по кромке полотна плюсом не менее 3 см по периметру помещения, включая выступы и дверные проемы (т.е. кромка полотна должна заходить на стену на высоту не выше ширины плинтуса).

7.5. Раскатанное полотно покрытия ПВХ гетерогенного оставить для вылежки не менее двух суток при температуре не ниже плюс 15°С.

8. Выбор клея.

8.1. Внимательно изучить инструкцию по применению используемого клея.

8.2. Рассчитать потребность клея для приклеивания покрытия ПВХ гетерогенного в помещении исходя из среднего расхода клея (250 – 300) г/м^2.

9. Укладка покрытия ПВХ гетерогенного.

При укладке покрытия ПВХ гетерогенного, следует руко-водствоваться Техническими требованиями и правилами «Полы» п.8.19.

9.1. При укладке полотен покрытия ПВХ гетерогенного с совмещением рисунка рекомендуется зафиксировать стык полотен при помощи малярного скотча (смотри рис.3) для предотвращения смещения рисунка в процессе приклеивания.

9.2. Отогнуть полотно покрытия ПВХ гетерогенного и свернуть его в рулон согласно схемы (смотри рис.4). Начинать сворачивать раскатанное полотно в рулон следует с последнего полотна.

9.3. Нанести равномерно на основание пола клей с помощью зубчатого шпателя для клея, следуя рекомендациям производителя клея (смотри рис. 5).

Площадь нанесения клея зависит от «открытого времени выдержки клея». «Открытое время выдержки клея» - интервал времени от нанесения клея на основание до соединения склеиваемых поверхностей в условиях окружающей среды, т.е время в течении которого клей сохраняет свои адгезионные свойства.

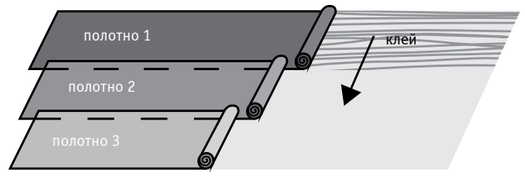

Рис. 3

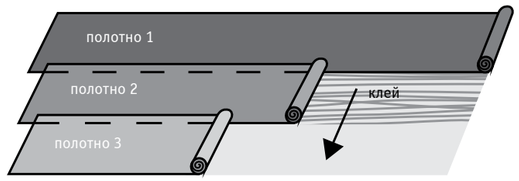

Рис. 4

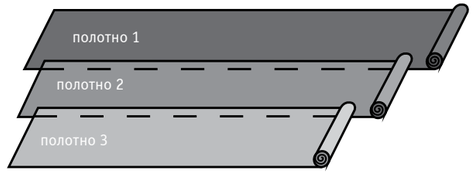

Рис. 5

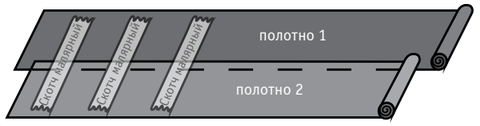

Рис. 6

9.4. Затем раскатать полотно покрытия ПВХ гетерогенного на основание, промазанное клеем. Начинать раскатывать полотна на проклеенное основание следует с первого полотна, смотри рис. 6.

9.5. Для качественной приклейки полотна покрытия ПВХ гетерогенного к основанию обязательно прокатать всю поверхность уложенного полотна покрытия ПВХ гетерогенного при помощи пробковой притирочной доски и/или гладкого валика от середины к краю полотна, для обеспечения удаления пузырьков воздуха между основанием и полотном покрытия ПВХ гетерогенного.

9.6. После приклеивания полотна покрытия ПВХ гетерогенного удалить с его поверхности излишек клея при помощи влажной салфетки или губки.

9.7. Удалить малярный скотч.

9.8. Аналогично выполнить операцию по п.п. 9.2-.9.6 для следующего полотна.

9.9. ВНИМАНИЕ! Если в процессе приклеивания полотна покрытия ПВХ гетерогенного к основанию «открытое время выдержки клея» истекло, то клей необходимо полностью удалить, а затем вновь нанести новую порцию клея на основание пола.

9.10. Провести «финальную» подрезку кромки полотна покрытия ПВХ гетерогенного по периметру помещения, включая выступы и дверные проемы с отступлением от основания стены на расстояние 0,5-1,0 см (т.е. кромка полотна должна отступать от основания стены).

9.11. В месте нахлеста полотен разметить стык при помощи комбиразметчика, прорезать по направляющей насквозь, обработать стык кромковтирочным молотком, удалить обрезки. Прокатать стык при помощи притирочной доски или гладкого валика и удалить с его поверхности излишек клея при помощи влажного материала.

9.12. После завершения укладки оставить покрытие ПВХ гетерогенное до полного высыхания клея, согласно рекомендациям производителя клея, но не менее чем на 24 часа, затем стык заделать методом холодной сварки с использованием клея для изделий из ПВХ – «холодная сварка» следуя инструкции производителя по его применению или методом горячей сварки с использованием Шнура сварочного из ПВХ композиции производства TARKETT следуя инструкции по применению на Шнур сварочный из ПВХ композиции.

9.13. После проведения всех работ по укладке, сварке стыков края покрытия ПВХ гетерогенного в местах примыкания к стенам, перегородкам необходимо закрепить плинтусами или завести на стену согласно СанПиН2.1.3.2630-10 п. 4.3.

10. Подготовка уложенного покрытия ПВХ гетерогенного к эксплуатации.

10.1. После окончания всех строительно-монтажных работ вручную очистить поверхность от крупного строительного мусора.

10.2. Провести сухую уборку поверхности уложенного покрытия ПВХ гетерогенного с помощью швабры (мопа) для сухой уборки и подметания или пылесоса для сухой уборки для удаления пыли, песка.

10.3. Провести влажную уборку поверхности уложенного покрытия ПВХ гетерогенного с помощью влажной ветоши, швабры (мопа) плоской из микрофибры или поломоечной машины с применением нейтрального моющего средства согласно инструкции производителя по го применению.

10.4. Не использовать бытовые чистящие, моющие средства в виде порошков, паст содержащие абразивные вещества, растворители.

11. Уход за покрытием ПВХ гетерогенным в процессе эксплуатации.

Для поддержания на должном уровне внешнего вида и продления срока службы уложенного покрытия ПВХ гетерогенного необходимы: первичная защита, ежедневная уборка в течение всего срока эксплуатации покрытия ПВХ гетерогенного.

11.1. Первичная защита.

Для защиты покрытия ПВХ гетерогенного от загрязнений использовать:

- металлическую решетку перед входом — для очищения грязи с подошв обуви;
- плотный «щетинистый» коврик в зоне входа;
- ворсистый коврик, который задерживает и впитывает оставшуюся грязь.

Общая длина трех ковриков должная составлять не менее 7 метров.

11.2. Ежедневная уборка.

Для ежедневной уборки применять:

- сухую уборку, с использованием швабры (мопа) плоской из микрофибры или пылесоса;
- влажную уборку, с помощью влажной ветоши, швабры (мопа) плоской из микрофибры или поломоечной машины с применением моющего средства для ежедневной уборки, согласно инструкции производителя по его применению.

12. Защита покрытия ПВХ гетерогенного в процессе эксплуатации.

12.1. Для предохранения покрытия ПВХ гетерогенного от повреждений, мебель на тонких ножках ставить на деревянные, картонные, войлочные прокладки.

12.2. При передвижении тяжелых предметов по покрытию ПВХ гетерогенного во избежание его деформации, применять прочный и мягкий подстилочный материал.

12.3. При попадании на поверхность покрытия ПВХ гетерогенного веществ, оставляющих трудно выводимые пятна, удалять сразу изопропиловым спиртом или его водным раствором.

12.4. ВНИМАНИЕ! Не рекомендуется длительный контакт покрытия ПВХ гетерогенного с резиной, оставляющей на поверхности несмываемые темные пятна.

ИНСТРУКЦИЯ ПО УКЛАДКЕ И УХОДУ

ЗА БЫТОВЫМ ЛИНОЛЕУМОМ

Настоящая инструкция по укладке и уходу за линолеумом ПВХ Tarkett распространяется на производство работ по устройству полов в зданиях и сооружениях типа А, Б, В. Настоящая инструкция разработана в соответствии с требованиями СНиП 2.03.13, СНиП 41-01, СНиП 3.01.04, СНиП 3.04.01, Технических требований и правил «Полы».

Рекомендуется. При устройстве покрытий пола применять линолеум ПВХ Tarkett одной серии. Номер серии (Series), номер рулона указаны на этикетке. При укладке линолеум ПВХ Tarkett на больших площадях следует производить укладку рулонов последовательно в увеличивающемся порядке по номеру серии (Series) и номеру рулонов.

Не рекомендуется. Согласно СНиП 2.03.13 линолеум ПВХ Tarkett не рекомендуется применять в помещениях с интенсивным механическим воздействием и интенсивным воздействием абразивных материалов, жиров, масел и воды.

Общие требования.
Линолеум ПВХ Tarkett доставляется на объекты с учетом всех мер предосторожностей, обеспечивающих защиту материала от повреждений, увлажнения и загрязнений.Распаковку рулонов линолеума ПВХ Tarkett следует производить при температуре не ниже плюс 15°С. В случае транспортирования его при температуре от 0°С до плюс 10°С распаковывать следует не менее чем через 24 часа, а при температуре ниже 0°С — не менее чем через 48 часов после переноса рулонов линолеума ПВХ Tarkett в теплое помещение.

Требования к помещению.
Устройство покрытий из линолеума ПВХ Tarkett должно проводиться в помещениях с остекленными окнами после проверки систем отопления, канализации, горячего водоснабжения, электроустройств и вентиляции, а также после окончания всех отделочных работ. Относительная влажность воздуха в помещении не должна превышать 60 %. Сквозняки в помещении не допускаются (СНиП 3.04.01 п.4.4). Устройство покрытий из линолеума ПВХ Tarkett допускается при температуре не ниже плюс 15°С, поддерживаемой в течение 24 часов после окончания всех отделочных работ (СНиП 3.04.01 п.4.3).

Требования к основанию.
Бетонное основание перед укладкой линолеума ПВХ Tarkett следует выровнять, бугорки на поверхности бетона сошлифовать, обеспылить и огрунтовать по всей его поверхности без пропусков. Неровности, трещины, выбоины выровнять с применением выравнивающих смесей/составов (стяжек) с соблюдением инструкции производителей выравнивающих смесей/составов (СНиП 3.04.01 п.4.10, п.4.11, Технические требования и правила «Полы» п.8.19.22, 8.19.23).

Влажность гипсовой, цементной и полимерной стяжек должна быть не более 5 %. (Технические требования и правила «Полы» п.8.19.20). Готовое основание обеспылить и огрунтовать по всей его поверхности без пропусков (СНиП 3.04.01 п.4.10, п.4.11, Технические требования и правила «Полы» п.8.19.23). Готовое основание пола должно быть ровным, сухим, чистым, прочным, без трещин, раковин, устойчивым к колебаниям температуры.

Не допускается. Укладывать линолеум ПВХ Tarkett, на ранее уложенное поливинилхлоридное покрытие, на основание, окрашенное масляной краской, на древесноволокнистые плиты (ДВП) или фанеру, которые деформируются при изменении температуры и влажности воздуха.

Устройство покрытий пола из линолеума ПВХ Tarkett.
Рекомендация. При укладке линолеума ПВХ Tarkett, следует руководствоваться Техническими требованиями и правилами «Полы» п.8.19.

Перед укладкой линолеум ПВХ TARKETT, необходимо выполнить следующие операции:
- провести замер помещения по самой большой длине и ширине, учитывая выступы и дверные проемы;
- просчитать требуемый метраж линолеума ПВХ Tarkett с учетом выступов и дверных проемов (избежать швов можно выбрав максимальную ширину рулона);
- сделать допуск на совмещение рисунка в случае использования нескольких полотен.

Рекомендуемые инструменты для укладки:
- для разметки помещения — рулетка, карандаш, линейка;
- для резки — нож с трапецивидным, крючкообразным лезвиями;
- для укладки — зубчатый шпатель для клея (вставка А2), притирочная доска или гладкий валик весом 50 кг (75 кг).

Рекомендуемые материалы.
Акриловый водно-дисперсионный клей для ПВХ покрытий.

Укладка линолеума ПВХ Tarkett.
Подготовка линолеума ПВХ Tarkett к укладке. Раскатать линолеум ПВХ вспененный на ровном, чистом и сухом основании и оставить для вылежки не менее двух суток при температуре не ниже плюс 15°С. Места, не прилегающие полностью к основанию, пригружают. (Технические требования и правила «Полы» п.8.19.24). Произвести раскрой полотна линолеума ПВХ Tarkett.

Запрещается! При раскатке рулона линолеума ПВХ Tarkett протаскивать полотно с трением лицевой стороны об основание пола во избежание повреждений его лицевой поверхности.

Нанесение клея.
Использовать клей согласно рекомендациям производителя клея. Изучить инструкцию по применению используемого клея. Средний расход клея (250 — 300) г/м$^{2)}$. Наносить клей равномерно с помощью зубчатого шпателя для клея (вставка А2) на основание. Площадь сегмента для нанесения клея зависит от «Рабочего времени клея». «Рабочее время клея» - время, в течение которого клей сохраняет свои адгезионные свойства

Важно! Если на площадь с нанесенным клеем не успели уложить линолеум ПВХ Tarkett и «Рабочее время клея» истекло, то клей необходимо полностью удалить, а затем новую порцию клея нанести вновь.

Укладка со швом.
При укладке линолеума ПВХ Tarkett со швом наложить полотна внахлест (3-5) см до совмещения рисунка, место нахлеста полотен прорезать по линейке насквозь, удалить обрезки, затем произвести его раскрой с отступлением от основания стены на (0,5 - 1) см. Отогнуть полотно линолеума ПВХ Tarkett и свернуть его в рулон, нанести на основание зубчатым шпателем клей, выдержать время в соответствии с рекомендациями производителя клея, уложить полотно на основание и притирочной доской или гладким валиком весом 50 кг (75 кг) прокатать всю поверхность пола от середины к краям кроме стыка. Аналогично выполнить данную операцию для другого полотна. Излишек клея удалить.

После завершения укладки линолеума ПВХ Tarkett оставить до полного высыхания клея, согласно рекомендациям производителя клея. Рекомендуется стык линолеума ПВХ Tarkett сваривать методом холодной сварки или соединять при помощи порожков. После проведения всех работ по укладке, края линолеума ПВХ Tarkett в местах примыкания к стенам, перегородкам закрепить плинтусами. В дверных проемах стыки линолеума ПВХ Tarkett закрывают при помощи порожков. Эксплуатация пола возможна после окончания всех работ по укладке.

Укладка без шва. Бесшовная укладка линолеума ПВХ Tarkett выполняется аналогично укладке линолеума со швом, исключая операции по совмещению рисунка, приклейки или сварке шва.

Подготовка к эксплуатации. Перед началом эксплуатации пола необходимо тщательно очистить его поверхность от возможных остатков клея. В зависимости от интенсивности загрязнений рекомендуется использовать:
- Ручную влажную уборку с использованием влажной тряпки или влажного плоского «мопа» (швабры) из микрофибры с применением моющего средства по уходу за ПВХ покрытием согласно инструкции производителя моющего средства.

Уход при эксплуатации. Для ежедневной уборки рекомендуется сухая и/или влажная уборка. Сухая уборка проводится с использованием плоского «мопа» (швабры) из микрофибры или пылесоса. Влажная уборка предусматривает ручную влажную уборку с использованием влажной тряпки или влажного плоского «мопа» из микрофибры с применением моющего средства по уходу за ПВХ покрытием согласно инструкции производителя.

Не рекомендуется. Использовать бытовые универсальные чистящие, моющие, отбеливающие (хлорсодержащие) средства, абразивные материалы, растворители.

Защита при эксплуатации.
Рекомендуется. Для предохранения линолеума ПВХ Tarkett от повреждений, мебель на тонких ножках ставить на деревянные, картонные, войлочные прокладки.

При передвижении тяжелых предметов по линолеуму ПВХ Tarkett во избежание его деформации, применять прочный и мягкий подстилочный материал. При попадании на поверхность линолеума ПВХ Tarkett веществ, оставляющих трудно выводимые пятна, удалять сразу изопропиловым спиртом или его водным раствором.

Не рекомендуется. Длительный контакт с резиной, оставляющей на поверхности несмываемые темные пятна.

TARKETT ДЛЯ ПАРТНЁРОВ

TARKETT SHOW

Уже ставшее ежегодным для нашей компании и наших партнеров мероприятие Tarkett Show приурочено к презентации новинок.

Количество участников и география Tarkett Show постоянно растет. В 2015 году Tarkett Show прошло в 26 городах нашей страны, а в мероприятии приняли участие представители более чем из 920 компаний.

МЕНЕДЖМЕНТ КАТЕГОРИИ

Понимая исключительную важность сохранения и повышения доходности бизнеса наших партнеров в розничном канале, Tarkett первым в отрасли предложил систему управления категорией «Линолеум». Постоянно развивающаяся система включает в себя принципы формирования ассортиментной матрицы, основные элементы управления и развития розничного бизнеса, способы продвижения товара.

HOT LINE

Для создания качественных материалов нам необходимо знать мнение наших партнеров и потребителей. Чтобы получать обратную связь мы создали специальный канал, по которому Вы всегда можете поделиться с нами своими сомнениями и предложениями. Напишите нам: hotline@tarkett.ru. Нам важно понимать, что думает каждый из вас, ведь значительная доля наших стремлений направлена на создание для Вас максимально комфортных условий продажи линолеума Tarkett.

РАЗВИТАЯ СЕТЬ РЕГИОНАЛЬНЫХ ПРЕДСТАВИТЕЛЬСТВ

Ключевую роль в воплощении нашей стратегии играют региональные представители Tarkett, каждый из которых всегда рад оказать поддержку в решении любых ежедневных задач Вашего бизнеса.

POSM

Привлекательно оформленный магазин позволит значительно повысить эффективность Ваших продаж.

Вы можете заказать каталог с полным перечнем материалов для оформления мест продаж (POSM), обратившись к Вашему региональному представителю, либо отправив запрос на горячую линию Tarkett: hotline@tarkett.ru.

ОБУЧАЮЩИЕ МАТЕРИАЛЫ

Мы постоянно проводим контроль удовлетворенности покупателей нашим продуктом. Чувствуя свою ответственность за верный выбор наших покупателей, мы создали ряд информационных материалов, с помощью которых мы стремимся повысить уровень знаний о линолеууме:

- «Линолеум: как выбрать лучший» — информационное пособие для покупателей.
- «Линолеум: 10 заповедей гуру продаж» — информационное пособие для продавцов.
- Рабочие карточки продавца, которые содержат самую необходимую информацию для грамотного консультирования.
- «Памятка покупателя» - содержит информацию об укладке и уходе за линолеумом Tarkett.

TARKETT ON-LINE

Мы стремимся стать еще ближе к нашим покупателям и постоянно совершенствуем наши онлайн-ресурсы, делая их еще более удобными, простыми и полезными для вас.

Сегодня корпоративный сайт **www.tarkett.ru** — это удобный инструмент для работы наших партнеров, профессиональных участников рынка и конечных потребителей.

- Электронный каталог продукции.
- Доступ к информационным материалам (брошюры, буклеты, фильмы, инструкции, сертификаты).
- Профессиональные советы по уходу и укладке.
- Информация о магазинах, где можно купить продукцию Tarkett.
- Форум с консультациями специалистов Tarkett.
- Специальный раздел для наших партнеров.

Для удобства наших покупателей в этом году мы запустили новый онлайн-сервис для выбора напольного покрытия Tarkett iDesigner. С помощью простого и удобного сервиса Tarkett iDesigner можно выбрать тип и дизайн напольного покрытия, которое идеально подходит по стилю и дизайну к выбранному интерьеру. А система фильтров облегчит поиск и предложит оптимальные решения из ассортимента бытовых и полукоммерческих продуктов Tarkett. Tarkett iDesigner работает в режиме online и его удобно использовать, когда вы помогаете с выбором напольного покрытия покупателям в вашем магазине.

Широкие возможности Tarkett iDesigner www.idesigner.tarkett.ru позволяют:

- Выбрать и сравнить различные напольные покрытия Tarkett в интерьере.
- Изменить направление укладки напольного покрытия на 45/90/135/180°.
- Узнать характеристики продукта.
- Изменить цвет стен и фасадов мебели.
- Увеличить масштаб изображения.
- Найти напольное покрытие по артикулу/коллекции.
- Распечатать и сохранять проект в закладках.
- Поделиться проектом с друзьями.

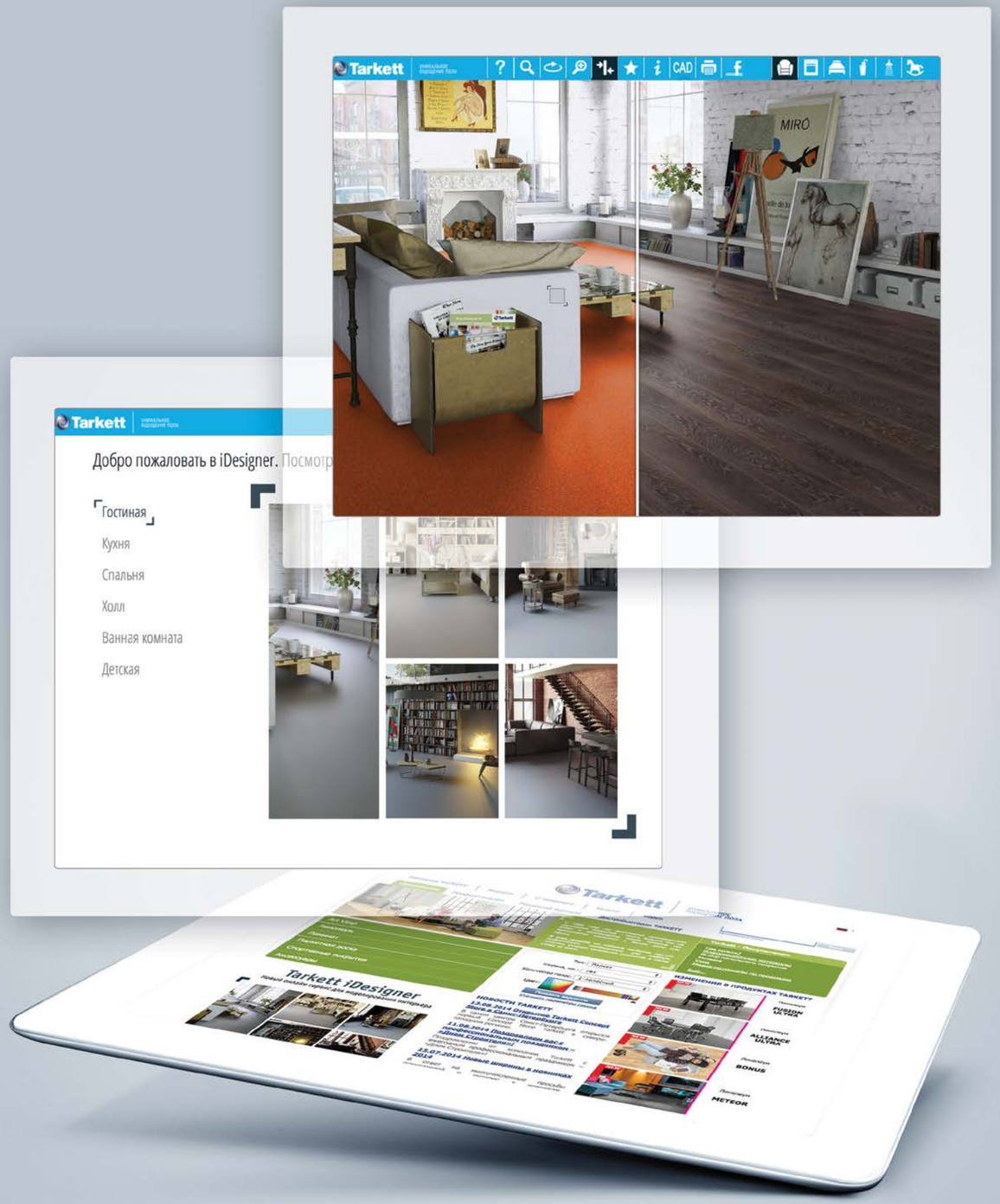

Также приглашаем вас заглянуть на яркий информационный промо сайт модульного напольного покрытия Art Vinyl www.artvinyl.ru, где вы найдете всю необходимую информацию о продукте.

ОФОРМЛЕНИЕ РОЗНИЧНЫХ МАГАЗИНОВ

Tarkett предлагает своим партнерам разнообразные возможности и инструменты для оформления магазинов и привлечения дополнительного внимания покупателей к ассортименту нашей продукции. Оформление магазина баннерами, зонирование пространства магазина по типам напольных покрытий, укладка напольного покрытия в экспозиционном зале, размещение информационных материалов и многое другое.

Мы будем рады оказать поддержку в разработке дизайн-проектов и предоставить все необходимые рекламно-информационные материалы и решения для оформления вашего магазина.



СЕРТИФИКАТЫ, НОРМАТИВНЫЕ ДОКУМЕНТЫ НА КОЛЛЕКЦИИ TARKETT

Все коллекции Tarkett, поступающие в обращение на территории Российской Федерации имеют соответствующую упаковку, маркировку и сопровождаются:

– паспортом качества;

– документом, подтверждающим соответствие продукции гигиеническим требованиям безопасности (СанПин 2.1.2.729-99);

– единые санитарно-эпидемиологические и гигиенические требования к товарам, подлежащим санитарно-эпидемиологическому надзору (контролю), утвержденным решением комиссии Таможенного Союза (Глава II, Раздел 6 «Требования к полимерным и полимерсодержащим строительным материалам и мебели»);

– документом, подтверждающим соответствие продукции требованиям пожарной безопасности (ФЗ №123-ФЗ от 22.07.2008);

– документом, подтверждающим соответствие продукции требованиям системы ГОСТ Р (добровольная сертификация).

Все документы находятся в открытом доступе на официальном сайте Tarkett www.tarkett.ru в разделе «Сертификаты и нормативные документы».

Коллекция	Сертификат соответствия (ГОСТ Р)	Пожарная безопасность (сертификат/декларация о соответствии)	Экологический сертификат	Экспертное заключение
LOUNGE	№ РОСС RU.AE56.H18243 до 18.07.16	№ C-RU.ПБ04.В.01579 до 27.06.18	№ РОСС RU.04ЧГ.ЭС044 до 27.06.16	№05/1312 (СанПин) №05/1313 (ТС)
NEW AGE	№ РОСС RU.AE56.H17067 до 04.07.15	№ Д-RU.ПБ04.В.00141 до 15.08.18	№ РОСС RU.04ЧГ.ЭС034 до 24.06.15	№05/1301 (СанПин) №05/1302 (ТС)
ACCZENT PRO	№ РОСС RU.AE56.H18301 до 26.08.16	№ C-RU.ПБ04.В.01604 до 15.07.18	№ РОСС RU.04ЧГ.ЭС052 до 18.09.16	№05/1748 (СанПин) №05/1747 (ТС)
SPRINT PRO	№ РОСС RU.AE56.H18301 до 26.08.16	№ C-RU.ПБ04.В.01604 до 15.07.18	№ РОСС RU.04ЧГ.ЭС053 до 18.09.16	№05/1749 (СанПин) №05/1745 (ТС)
ALLIANCE ULTRA/ FUSION ULTRA	РОСС UA.АГ13.Н02828 до 07.09.15	№ C-UA.ПБ04.В.01869 до 09.04.19	№ РОСС RU.04ЧГ.ЭС071 до 29.05.17	Коллекция на сертификации
NEW ACCZENT TERRA	№ РОСС UA.АГ13.Н02811 до 07.04.15	№ C-UA.ПБ.04.В.01568 до 14.04.16	№ РОСС RU.04ЧГ.ЭС070 до 29.04.17	77.01.16.П.01660 0.11.11
ACCZENT ESQUISSE	коллекция на сертификации	№ C-UA.ПБ68.В.01620 до 09.06.18	коллекция на сертификации	коллекция на сертификации
ACCZENT MINERAL AS	№ РОСС RU.AE56.H18228 до 16.07.16	№ Д-RU.ПБ33.В.00015 до 27.04.15	№ РОСС RU.04ЧГ.ЭС028 до 24.06.15	№69463
ACCZENT UNIVERSAL	№ РОСС UA.АЮ62.Д00032 до 14.04.16	№ C-UA.ПБ04.В.00654 до 14.04.16		77.01.16.П.016 600.11.11
TRAVERTINE	№ РОСС RU.СЛ41.Н00287 до 12.12.14	№ Д-RU.ПБ04.В.01526 до 06.12.16	№ РОСС RU.04ЧГ.ЭС029 до 24.06.15	№05/01624 (СанПин) №05/01566 (ТС)
PRISMA	№ РОСС UA.AE66.H00911 до 18.03.2016	№ C-UA.ПБ04.В.00658 до 06.07.16		77.01.16.П.014 982.10.11
EXTRA	№ РОСС RS.АГ13.Н02821 до 27.07.15	№ C-RS.ПБ04.В.01181 до 22.01.17	№ РОСС RU.04ЧГ.ЭС043 до 25.02.16	№0101-06/12
FORCE	№ РОСС RS.AD66.H00921 до 24.03.2016	№ C-RS.ПБ23.В.00178 до 20.06.16	№ РОСС RU.04ЧГ.ЭС021 до 04.06.15	№0247-02/13
TRIUMPH	№ РОСС RS .AB66.H00920 до 24.03.2016	коллекция на сертификации	№ РОСС RU.И1082.04ЧГ01 до 15.04.18	коллекция на сертификации
IDYLLE NOVA	№ РОСС RU.AE56.H18508 до 20.01.17	№ Д-RU.ПБ04.В.00123 до 23.02.18	№ РОСС RU.04ЧГ.ЭС046 до 02.07.16	№ 75433 от 14.01.2015
MODA	№ РОСС RU.AE56.H18007 до 03.06.16	№ Д-RU.ПБ04.В.00046 до 28.04.16	№ РОСС RU.04ЧГ.ЭС026 24.06.15	
GRAND	№ РОСС RU.AE56.H18493 до 12.01.17	№ Д-RU.ПБ04.В.00150 до 21.11.18	№ РОСС RU.04ЧГ.ЭС013 до 22.12.14	№3584 (СанПин) №3583 (ТС)
HARMONY	№ РОСС RU.AE56.H19299 до 11.05.2018	№ Д-RU.ПБ04.В.00081 до 01.04.17	№ РОСС RU.04ЧГ.ЭС022 до 24.06.15	№05/710 (СанПин) №05/711 (ТС)
ФАВОРИТ	№ РОСС RU.AE56.H18508 до 20.01.17	№ Д-RU.ПБ04.В.00123 до 23.02.18	№ РОСС RU.04ЧГ.ЭС012 до 22.12.14	№ 75434 от 14.01.2015
DISCOVERY (ПР-ВО РОССИЯ)	№ РОСС RU.AE56.H18493 до 12.01.17	№ Д-RU.ПБ04.В.00150 до 21.11.18	№ РОСС RU.04ЧГ.ЭС022 до 24.06.15	№ 4706 от 28.08.2014
DISCOVERY (ПР-ВО СЕРБИЯ)	№ РОСС RS.АГ13.Н02800 до 04.12.14	№ C-RS.ПБ04.В.00224 до 28.06.15	№ РОСС RU.04ЧГ.ЭС049 до 08.07.16	№ 4706 от 28.08.2014
IMPERIAL DELUXE	№ РОСС RU.AE56.H18736 до 14.07.17	№ Д-RU.ПБ04.В.00132 до 24.03.18	№ РОСС RU.04ЧГ.ЭС048 до 02.07.16	05/953 и 05/954 (СанПин) 05/1068 и 05/10690 (ТС)
MAGIA VIVA	№ РОСС RU.AE56.H18493 до 12.01.17	№ Д-RU.ПБ04.В.00081 до 01.04.17	№ РОСС RU.04ЧГ.ЭС022 до 24.06.15	№05/990 (СанПин) №05/989 (ТС)
ЕВРОПА	№ РОСС RU.AE56.H18493 до 12.01.17	№ Д-RU.ПБ04.В.00150 до 21.11.18	№ РОСС RU.04ЧГ.ЭС022 до 24.06.15	№05/06776 (СанПин) №05/06565 (ТС)

РЕКОМЕНДАЦИИ ПО ВЫБОРУ КОЛЛЕКЦИЙ ПВХ ПОКРЫТИЙ TARKETT

Дом

	21 класс	22 класс	23 класс
LUX ★★★★★ идеальное решение	ФАВОРИТ DISCOVERY MAGIA VIVA MODA HARMONY	ФАВОРИТ DISCOVERY MAGIA VIVA MODA IMPERIAL DELUXE HARMONY	SPRINT PRO IDYLLE NOVA FORCE GRAND MODA TRIUMPH
PREMIUM ★★★★ дополнительные ценности	ЕВРОПА	ЕВРОПА	ФАВОРИТ DISCOVERY MAGIA VIVA IMPERIAL DELUXE HARMONY
STANDARD ★★★ баланс цена-качество			ЕВРОПА
	спальня	гостиная	кухня, коридор

Офис

	31 класс	32 класс	33 класс	34 класс
LUX ★★★★★ идеальное решение	группа iQ, ALLIANCE ULTRA, FUSION ULTRA, PRIMO PLUS, ACCZENT PRO, TRAVERTINE, ACCZENT MINERAL AS, ACCZENT UNIVERSAL, PRISMA			группа iQ, ALLIANCE ULTRA, FUSION ULTRA, PRIMO PLUS NEW ACCZENT TERRA ACCZENT UNIVERSAL EXTRA ACCZENT ESQUISSE
PREMIUM ★★★★ дополнительные ценности	SPRINT PRO IDYLLE NOVA FORCE GRAND MODA TRIUMPH	SPRINT PRO IDYLLE NOVA	FORCE TRIUMPH	ACCZENT PRO TRAVERTINE PRO ACCZENT MINERAL AS PRISMA
STANDARD ★★★ баланс цена-качество	ФАВОРИТ DISCOVERY MAGIA VIVA IMPERIAL DELUXE HARMONY	GRAND MODA	SPRINT PRO IDYLLE NOVA	FORCE
	кабинет, небольшой офис	переговорная комната, банкетный зал, бутик	холлы больниц, коридоры и классы школ	универсальные магазины

Производство / склад

	41 класс	42 класс	43 класс
LUX ★★★★★ идеальное решение	группа iQ, ALLIANCE ULTRA, FUSION ULTRA		
PREMIUM ★★★★ дополнительные ценности	PRIMO PLUS, NEW ACCZENT TERRA, ACCZENT UNIVERSAL, ACCZENT ESQUISSE		
STANDARD ★★★ баланс цена-качество	ACCZENT PRO TRAVERTINE ACCZENT MINERAL AS PRISMA	ACCZENT PRO PRISMA	ACCZENT PRO PRISMA
	цеха заводов точной механики	склады, цеха электронной сборки	склады, производственные цеха

1. **Найдите в НИЖНЕЙ ЧАСТИ** таблицы **свой тип помещения.** Например «кухня».
2. **Вам подойдет любая** из указанных в соответствующем столбце коллекций – **чем выше, тем лучше и дороже.**
3. Вам также подойдут коллекции, расположенные правее от выбранного Вами варианта – **чем правее, тем покрытие лучше противостоит износу и тем оно дороже.**

группа iQ: Monolit, Melodia, Aria, Zenith

Внимание!
Рекомендации для общественных и производственных помещений требуют дополнительного соотнесения с требованиями к пожарной безопасности конкретных помещений.

ПОЛЕЗНЫЕ ЗАМЕТКИ

ПОЛЕЗНЫЕ ЗАМЕТКИ

115432, Россия, Москва
проспект Андропова, 18, корпус 7
Тел.: +7 495 7753737

Горячая линия: hotline@tarkett.ru
www.tarkett.ru

Информация в данном каталоге корректна, включая ширины представленных дизайнов коллекций, на момент публикации. Благодаря постоянному усовершенствованию технологических процессов компания оставляет за собой право изменять и корректировать информацию в последующих публикациях.

Расцветки дизайнов, представленные в каталоге, могут отличаться от реальных образцов продуктов из-за специфики полиграфического производства.

Контакты

- ЦЕНТР – Москва +7 495 775-37-37
- ВОЛГА – Самара +7 846 330-06-65
- УРАЛ – Екатеринбург +7 343 344-98-86
- ЮГ – Ростов-на-Дону +7 863 287-00-04
- СЕВЕРО-ЗАПАД – Санкт-Петербург +7 812 542-13-27
- СИБИРЬ – Новосибирск +7 383 230-04-70
- ДАЛЬНИЙ ВОСТОК – Артем +7 495 775-37-37

© Tarkett 2015

Tarkett | www.tarkett.ru